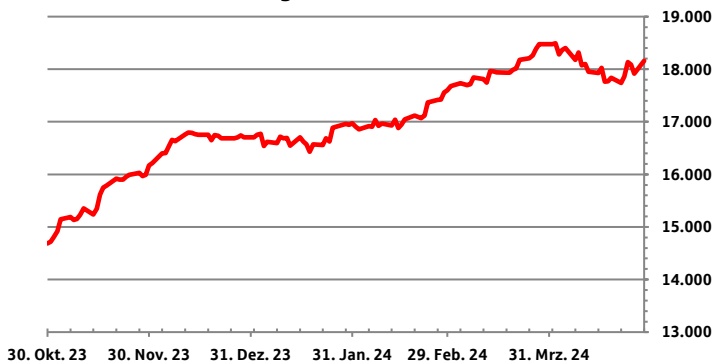


EUR / USD
1,0694

Der EUR hat am vorigen Handelstag gegenüber dem USD um 0,25 % aufgewertet

Deutscher-Aktien-Index (DAX)

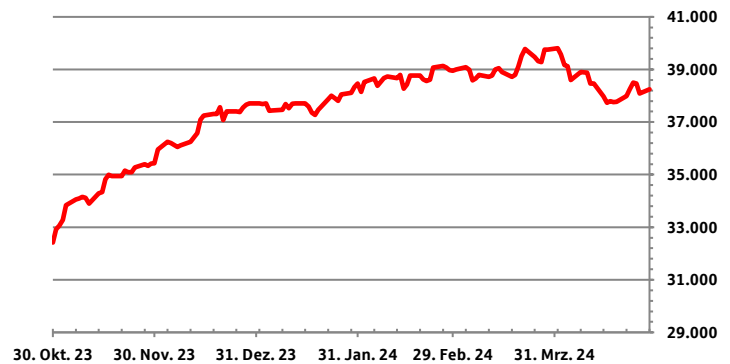
Historische Entwicklung Änderung ggü. Jahresanfang 7,54 %



DAX (29.04.2024 / 18161,01)

Dow Jones Industrial Average

Historische Entwicklung Änderung ggü. Jahresanfang 1,81 %



Dow Jones (29.04.2024 / 38239,66)

Anstehende Ereignisse¹⁾

Region	Ereignis	Veröffentlichung	Aktueller Wert	Prognose	Letzter Wert	Änderung YTD
FR	VPI - EU harmonisiert MoM	30. Apr. 24 - 08:45 Uhr	+0,20%	+0,50%	+0,90%	+0,10%
D	Arbeitslosenanteile, Quote	30. Apr. 24 - 09:55 Uhr	5,90%	5,90%	+5,90%	+0,00%
D	Arbeitslose - Änderung in Tsd.	30. Apr. 24 - 09:55 Uhr	+4,00	+8,00	+12,00	-1,00%
D	BIP YoY	30. Apr. 24 - 10:00 Uhr	-0,20%	-0,20%	-0,20%	-1,00%
UK	Hypothekenzusagen in Tsd.	30. Apr. 24 - 10:30 Uhr	60,4	61,5	56,1	+8,12%
US	MNI Chicago PMI	30. Apr. 24 - 15:45 Uhr	41,4	45,0	44,0	-5,80%
US	Conf. Board Verbrauchervertrauen	30. Apr. 24 - 16:00 Uhr	104,7	104,0	104,8	-3,30%
JN	Jibun Bank Japan PMI Verarb. Gewerbe	01. Mai. 24 - 02:30 Uhr	49,9	-	48,2	+2,0
UK	S&P Global/CIPS UK Manufacturing PMI	01. Mai. 24 - 10:30 Uhr	48,7	48,7	50,3	+250,00%
US	MBA Hypothekenanträge	01. Mai. 24 - 13:00 Uhr	-2,70%	-	+3,30%	+8,00%
US	ISM Verarb. Gewerbe	01. Mai. 24 - 16:00 Uhr	50,3	50,0	47,8	+3,20%

Historische Ereignisse

Region	Ereignis	Letztes Ereignis	Aktueller Wert	Letzter Wert	Änderung	Änderung YTD
D	Inflation Deutschland EU harmonisiert YoY	29. Apr. 24 - 14:00 Uhr	+2,40%	+2,30%	+0,10%	-1,40%
D	Inflation Deutschland YoY	29. Apr. 24 - 14:00 Uhr	+2,20%	+2,20%	+0,00%	-1,50%
EU	Verbrauchervertrauen	29. Apr. 24 - 11:00 Uhr	-14,7	-14,9	0,2	0,4
US	University of Michigan Stimmung	26. Apr. 24 - 16:00 Uhr	77,2	79,4	-2,2	+7,5
US	Konsumentenausgaben	26. Apr. 24 - 14:30 Uhr	+0,80%	+0,80%	+0,00%	+0,20%
EU	Geldmenge M3 YoY	26. Apr. 24 - 10:00 Uhr	+0,90%	+0,40%	+0,50%	+0,70%
FR	Verbrauchervertrauen	26. Apr. 24 - 08:45 Uhr	90,0	91,0	-1,0	1,0
JN	Tokio CPI YoY	26. Apr. 24 - 01:30 Uhr	+1,80%	+2,60%	-0,80%	-0,60%
UK	GfK Verbrauchervertrauen	26. Apr. 24 - 01:01 Uhr	-19	-21	2	3
RU	Gold- und Devisenreserve in Mrd. USD	25. Apr. 24 - 15:00 Uhr	603,2	600,7	+2,5	+3,9
US	Erstanträge Arbeitslosenhilfe in Tsd.	25. Apr. 24 - 14:30 Uhr	+207,0	+212,0	-5,0	+9,0
US	Registrierte Arbeitslose in Tsd.	25. Apr. 24 - 14:30 Uhr	1781	1781	+0,0	+22,0

1) Bitte beachten Sie, dass es sich um eine Auswahl an Kapitalmarktereignissen handelt, die kein Anspruch auf Vollständigkeit hat.

2) YTD = Year to date (Seit Jahresanfang)

Quelle: Bloomberg, SISW

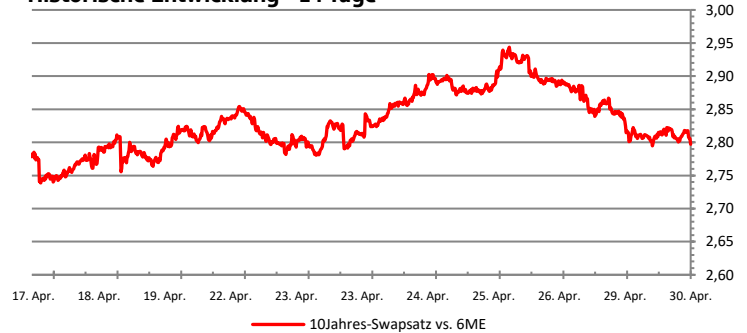


Zinsen

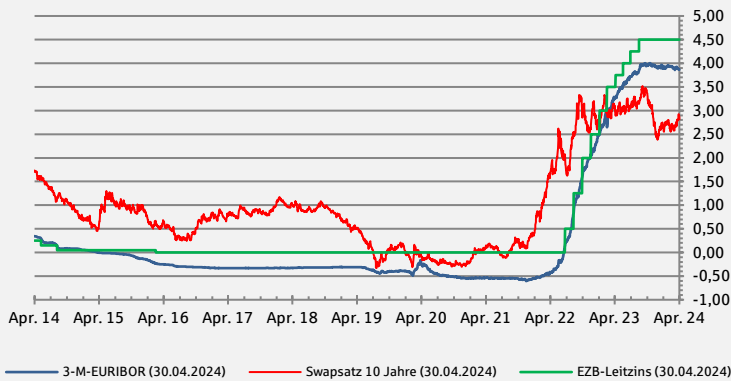
Wert	Schlusskurs Mo. 29.Apr.24	Schlusskurs Fr. 26.Apr.24	Schlusskurs Do. 25.Apr.24	Änderung YTD
€-Einlagenfazilität	4,00%	4,00%	4,00%	0,00%
€-Spitzenrefinanzierung	4,75%	4,75%	4,75%	0,00%
€ Short Term Rate	3,906%	3,907%	3,91%	0,02%
3M Euribor	-	3,865%	3,86%	-0,04%
10-J Swapsatz (EUR)	2,814%	2,862%	2,92%	0,32%
Bund 10 Jahre	2,532%	2,575%	2,630%	0,51%
Bund-Future	130,85	130,32	129,78	+1,81%
FED untere Bandbreite	5,25%	5,25%	5,25%	0,00%
USD Over-Night (SOFR)	-	5,32%	5,31%	-0,06%
US-Treasury 10 J	4,614%	4,663%	4,704%	0,73%
Saron 18 Uhr Fixing	-	1,451%	1,445%	-0,24%

Quelle: ECB, Bundesbank, Deka, New York FED, US Department of the Treasury, SNB, S-Investor, Bloomberg

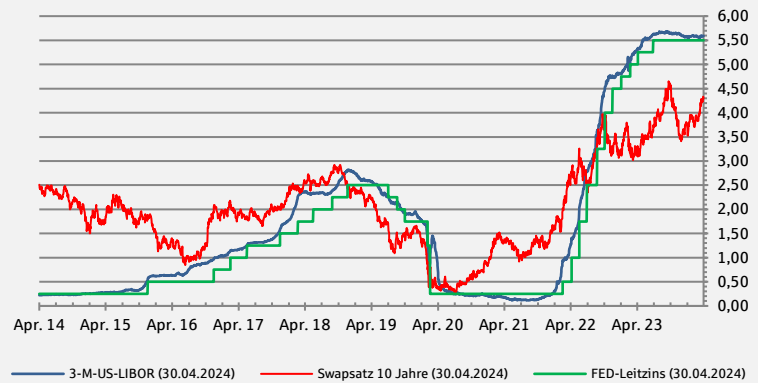
Euro-Zone: 10-Jahres Swapsatz Historische Entwicklung - 14 Tage



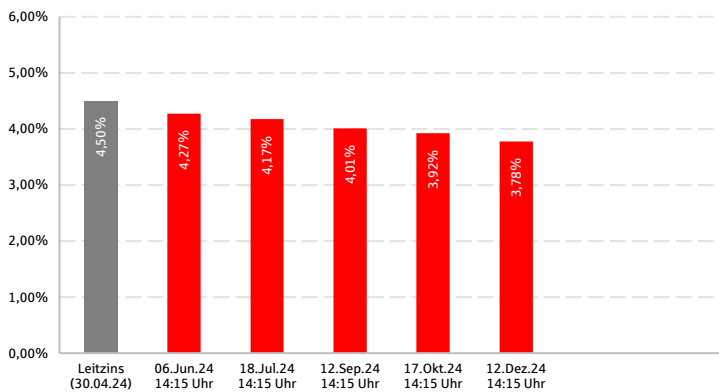
Euro-Zone: Zinsen Historische Entwicklung in % p.a.



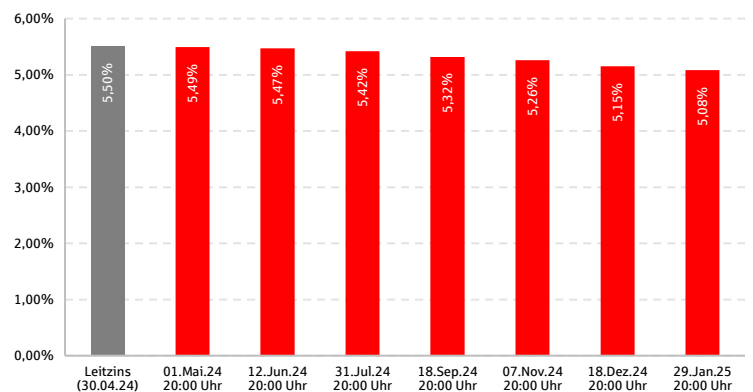
USA: Zinsen Historische Entwicklung in % p.a.



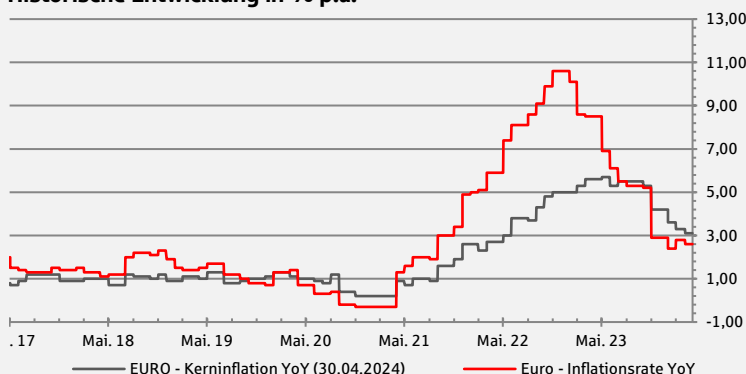
Euro-Zone: Errechneter Leitzins nach einer Notenbanksitzung¹⁾ abgeleitet aus den Overnight-Index-Swaps



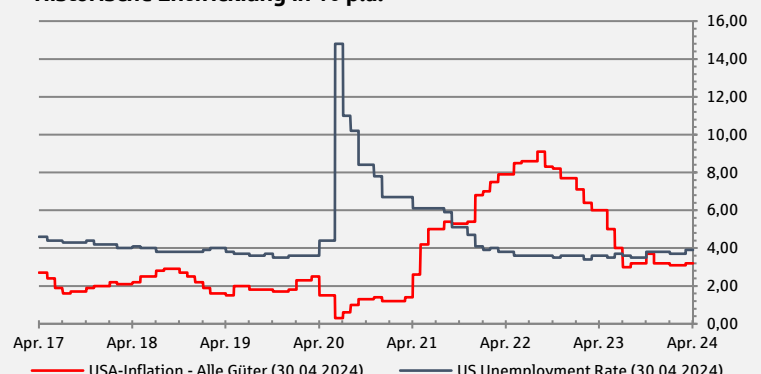
USA: Errechneter Leitzins nach einer Notenbanksitzung¹⁾ abgeleitet aus Forwardkurve der Futures



Euro Zone: Inflationsraten Historische Entwicklung in % p.a.



USA: Inflationsrate und Arbeitslosenquote Historische Entwicklung in % p.a.



Quelle: Bloomberg, SISW

1) Bitte beachten Sie, dass die Werte hoch volatil sind.



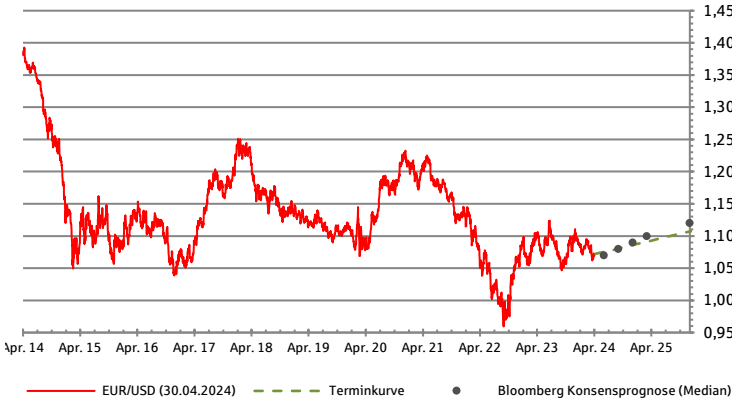
Währungen

Heatmap ausgewählter Währungen Performance des vorigen Handelstags¹

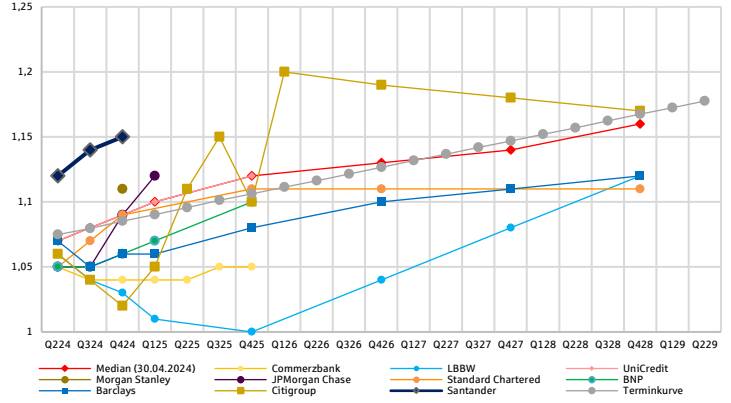
30.04. 08:43 Uhr	USD	EUR	GBP	CHF	JPY	CNH	PLN	HUF	SEK	NOK
USD		1,0722 0,26%	1,2563 0,56%	1,0984 0,42%	0,0064 1,27%	0,1380 0,29%	0,2485 0,32%	0,0027 0,37%	0,0916 0,16%	0,0910 0,44%
EUR	0,9327 0,09%		1,1718 0,31%	1,0245 0,18%	0,5968 1,04%	0,1289 0,08%	0,2318 0,06%	0,2555 0,20%	0,0853 -0,07%	0,0850 0,12%
GBP	0,7960 -0,56%	0,8535 -0,31%		0,8742 -0,11%	0,5092 0,73%	1,0989 -0,20%	0,1978 -0,20%	0,2180 -0,05%	0,0729 -0,55%	0,0725 -0,14%
CHF	0,9103 -0,42%	0,9760 -0,19%	1,1439 0,11%		0,5820 0,80%	0,1255 -0,16%	0,2263 -0,13%	0,2495 0,04%	8,3319 -0,25%	8,2866 0,01%
JPY	156,35 -1,25%	167,60 -1,01%	196,42 -0,70%	171,70 -0,85%		21,570 -0,96%	38,8353 -0,95%	42,832 -0,75%	14,307 -1,24%	14,228 -0,85%
CNH	7,2439 -0,34%	7,7671 -0,07%	9,0995 0,20%	7,9598 0,13%	4,6371 1,01%		1,7994 -0,04%	0,1980 0,20%	0,6631 -0,17%	0,6593 0,11%
PLN	4,0249 -0,32%	4,3151 -0,03%	5,0574 0,25%	4,4209 0,13%	2,5750 0,95%	0,5559 0,05%		1,1029 0,19%	0,3684 -0,14%	0,3665 0,14%
HUF	364,97 -0,50%	391,22 -0,28%	458,43 0,04%	400,86 -0,07%	233,47 0,76%	50,396 -0,16%	90,670 -0,21%		33,410 -0,32%	33,217 -0,09%
SEK	10,924 -0,07%	11,7107 0,05%	13,725 0,49%	11,998 0,25%	6,9881 1,12%	1,5077 0,15%	2,7137 0,15%	0,0300 0,32%		0,9944 0,23%
NOK	10,995 -0,36%	11,779 -0,22%	13,802 0,12%	12,068 0,03%	7,0284 0,83%	1,5167 -0,10%	2,7296 -0,13%	3,0103 0,06%	1,0059 -0,23%	

¹Die Währung in der Spaltenüberschrift ist immer die erstgenannte Währung des Wechselpaares. Bsp.: Zweite Spalte gibt an EUR/USD, EUR/GBP, EUR/CHF usw. Bei den Kursen handelt es sich um den Schlusskurs des Vortages und die prozentuale Änderung ist der Vergleich des Schlusskurses vom Vortag zum Vor-Vortag

EUR/USD Änderung ggü. Jahresanfang -3,13 % Historische Entwicklung, Prognosen und Terminkurve



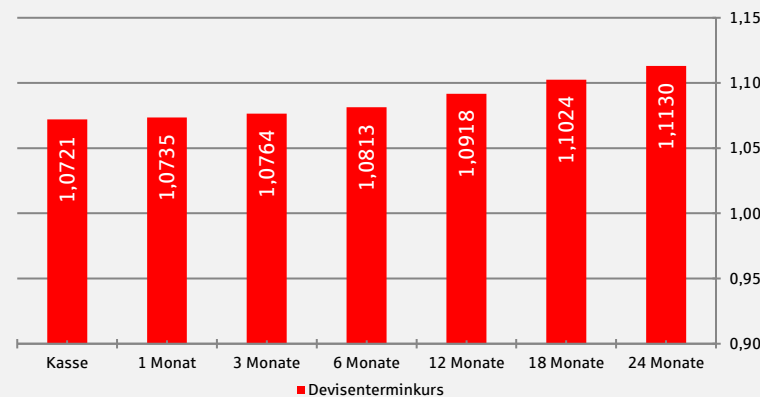
EUR/USD Prognosen ausgewählter Banken und Terminkurve



USD -Termingeldsätze¹⁾

Laufzeit	1 Monat	3 Monate	6 Monate	9 Monate	12 Monate
Indikativer Anlagesatz	4,4 %	4,5 %	4,5 %	4,6 %	4,6 %

EUR/USD Terminkurse



Quelle: Bloomberg, S-Investor. SISW

EUR/USD Implizite Volatilität / am Geld 1 Jahr



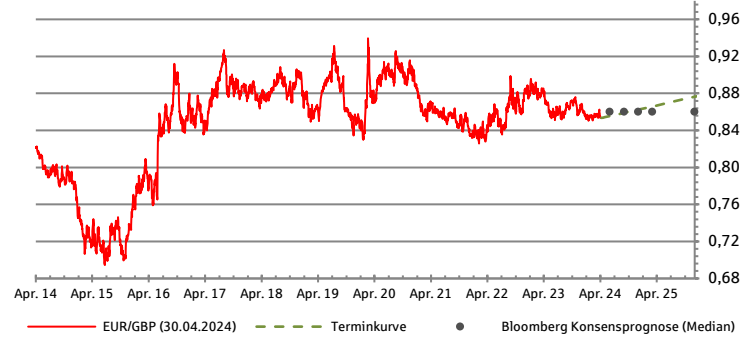
¹⁾ Bitte beachten Sie, dass es sich um rein indikative Werte handelt, die hohen Schwankungen unterliegen können. Für handelbare Sätze fragen Sie die Kurse bitte bei uns an.



Währungen

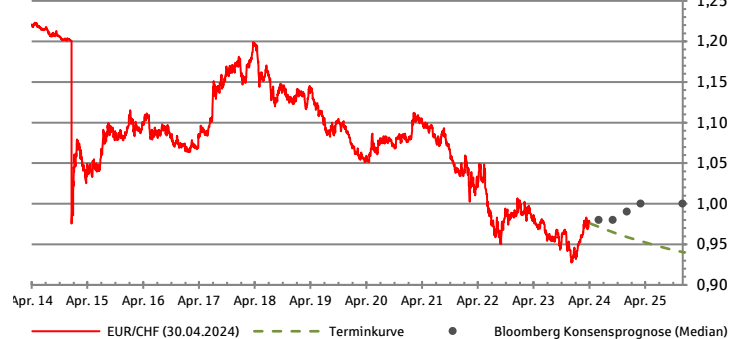
EUR/GBP Änderung ggü. Jahresanfang -1,52 %

Historische Entwicklung, Prognosen und Terminkurve



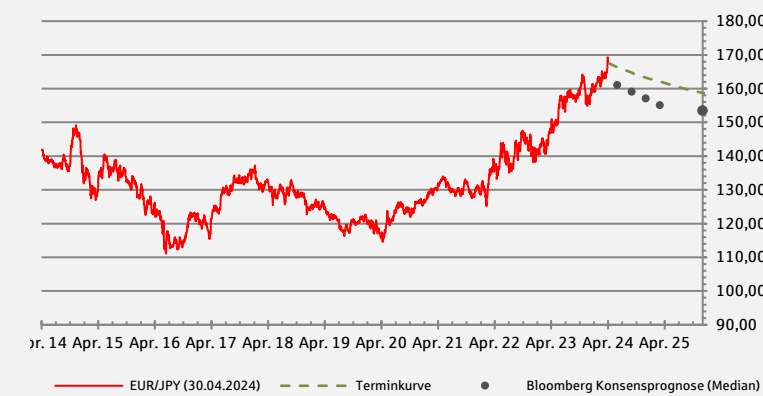
EUR/CHF Änderung ggü. Jahresanfang 5,14 %

Historische Entwicklung, Prognosen und Terminkurve



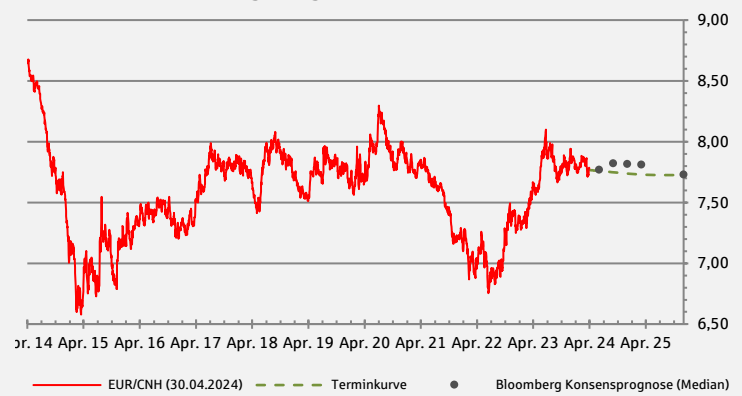
EUR/JPY Änderung ggü. Jahresanfang 7,64 %

Historische Entwicklung, Prognosen und Terminkurve



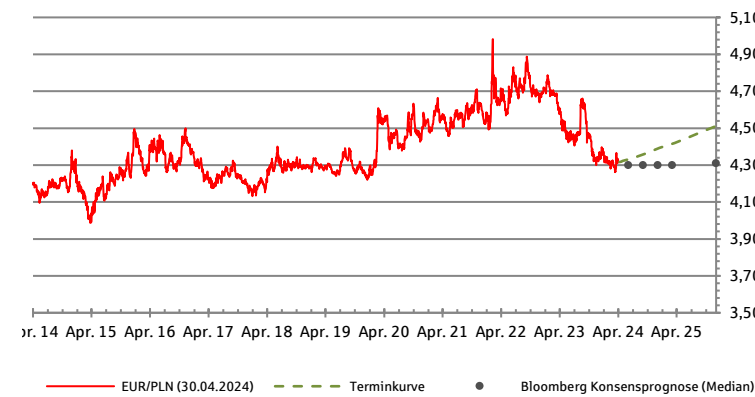
EUR/CNH Änderung ggü. Jahresanfang -1,43 %

Historische Entwicklung, Prognosen und Terminkurve



EUR/PLN Änderung ggü. Jahresanfang -0,54 %

Historische Entwicklung, Prognosen und Terminkurve



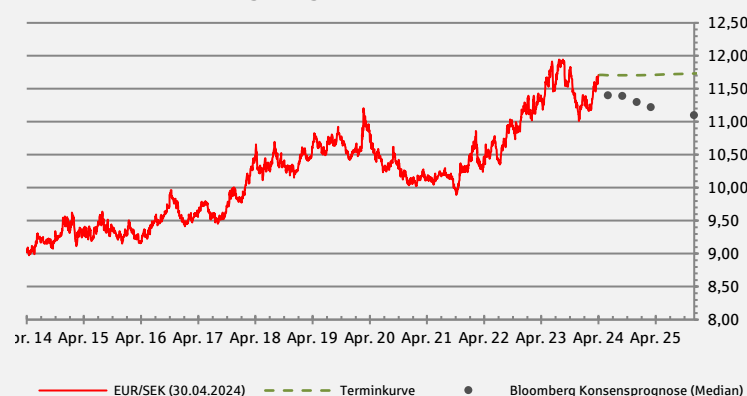
EUR/HUF Änderung ggü. Jahresanfang 2,12 %

Historische Entwicklung, Prognosen und Terminkurve



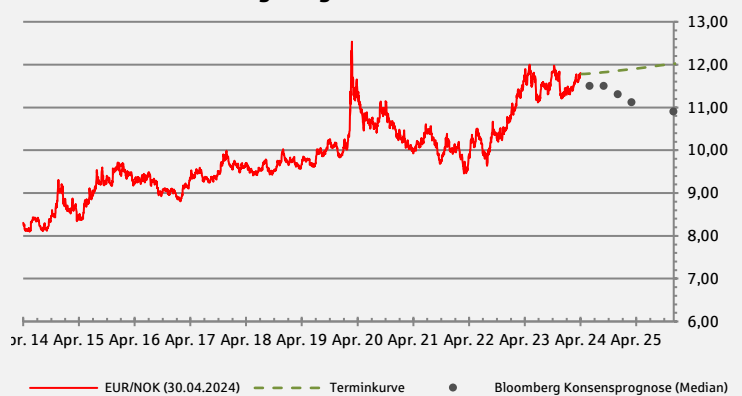
EUR/SEK Änderung ggü. Jahresanfang 5,31 %

Historische Entwicklung, Prognosen und Terminkurve



EUR/NOK Änderung ggü. Jahresanfang 5,19 %

Historische Entwicklung, Prognosen und Terminkurve





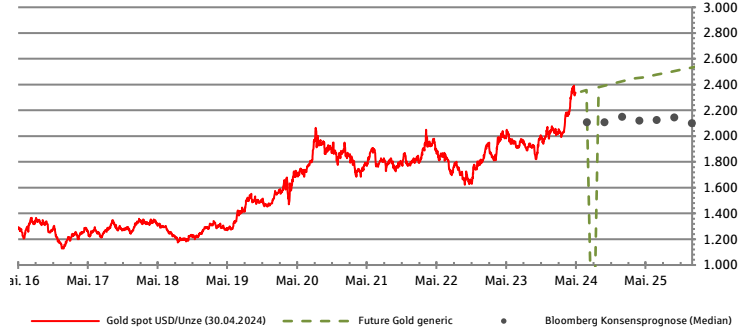
Rohstoffe

Rohstoff	Schlusskurs Mo. 29. Apr. 24	Änderung zum Vortag	Änderung ggü. Jahresanfang
Gold \$	2.336 \$	-0,10 %	11,67 %
Gold €	2.180 €	-0,28 %	14,28 %
Rohöl Brent / Brl	88 \$	-1,24 %	12,85 %
Diesel / mT	805 \$	-0,50 %	3,91 %
Aluminium LME / mT	2.590 \$	0,79 %	7,95 %
Kupfer LME / mT	10.136 \$	1,68 %	15,55 %
Nickel LME / mT	19.148 \$	0,25 %	13,29 %
Zink LME / mT	2.944 \$	3,38 %	9,70 %
Zinn LME / mT	32.566 \$	0,48 %	21,96 %

Quelle: S-Investor, LME, Bloomberg

Gold in USD / Feinunze

Historische Entwicklung, Prognosen und Terminkurve



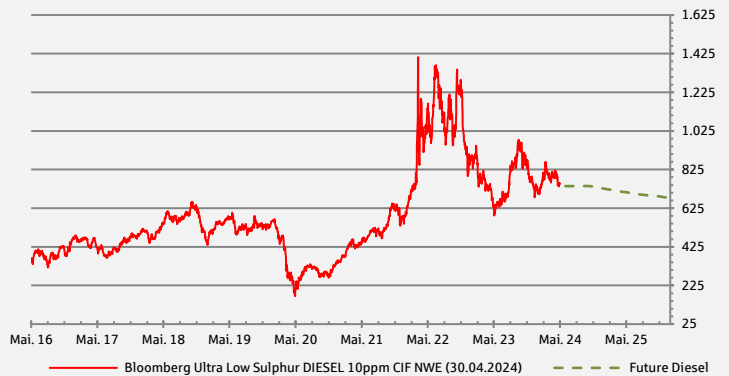
Rohöl (Brent) ins USD / Barrel

Historische Entwicklung, Prognosen und Terminkurve



Diesel in EUR / metrische Tonne

Historische Entwicklung und Terminkurve



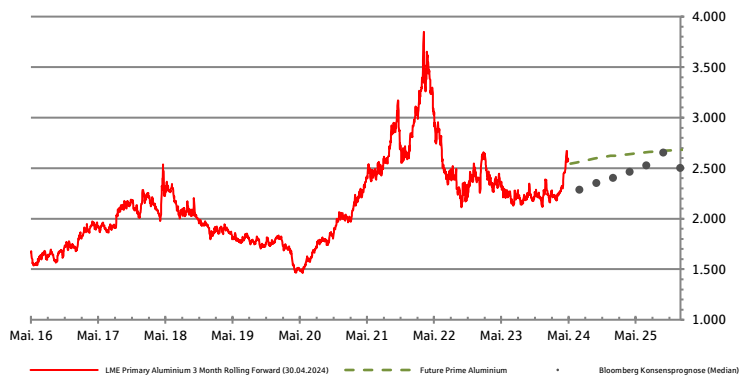
Nickel in USD / metrische Tonne

Historische Entwicklung, Prognosen und Terminkurve



Aluminium in USD / metrische Tonne

Historische Entwicklung, Prognosen und Terminkurve



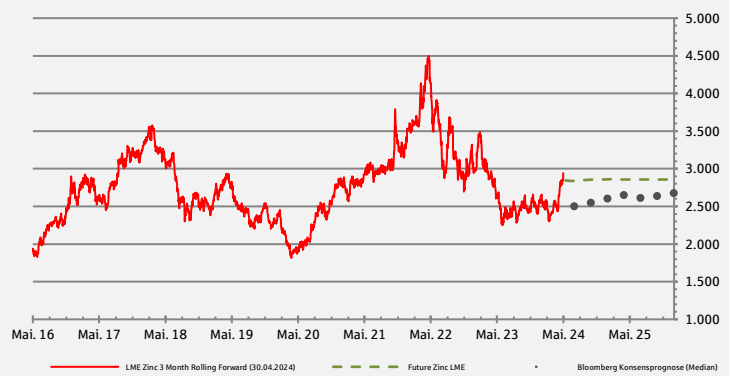
Kupfer in USD / metrische Tonne

Historische Entwicklung, Prognosen und Terminkurve



Zink in USD / metrische Tonne

Historische Entwicklung, Prognosen und Terminkurve



Disclaimer

Die in diesem Dokument enthaltenen Angaben stellen kein Angebot, keine Empfehlung und keine Beratung dar, sondern dienen ausschließlich zu Informationszwecken. Vertretene Ansichten sind solche des Publikationsdatums und können sich ohne weiteren Hinweis ändern. Obwohl die in diesem Dokument enthaltenen Angaben Quellen entnommen wurden, die als zuverlässig erachtet werden, kann für die Richtigkeit, Vollständigkeit und Angemessenheit keine Gewähr übernommen werden.

Wir behalten uns vor, ohne Vorankündigung eine Aktualisierung der Inhalte und Informationen vorzunehmen oder einzustellen. Bitte beachten Sie, dass frühere Wertentwicklungen, Simulationen oder Prognosen keinen verlässlichen Indikator für die künftige Wertentwicklung darstellen.

Die S-International Südwest GmbH & Co. KG übernimmt keinerlei Beratungstätigkeit in Bezug auf steuerliche, bilanzielle und / oder rechtliche Fragestellungen. Die Behandlung derartiger Fragen hängt von den persönlichen Verhältnissen des jeweiligen Kunden ab und ist vom Kunden mit unabhängigen Beratern vor Abschluss einer Transaktion zu klären. Es wird außerdem darauf hingewiesen, dass die steuerliche, bilanzielle und / oder rechtliche Behandlung künftig Änderungen unterworfen sein kann.

Jede Form der Verbreitung dieses Dokumentes bedarf unserer ausdrücklichen vorherigen schriftlichen Genehmigung.

Die Entgegennahme von Research Dienstleistungen durch ein Wertpapierdienstleistungsunternehmen kann aufsichtsrechtlich als Zuwendung qualifiziert werden. In diesen Fällen geht die S-International Südwest GmbH & Co. KG davon aus, dass die Zuwendung dazu bestimmt ist, die Qualität der jeweiligen Dienstleistung für den Kunden des Zuwendungsempfängers zu verbessern.

Für Rückfragen stehen wir Ihnen gerne zur Verfügung. Die Ansprechpartner und weitere Informationen finden Sie auf unsere Homepage unter [www.s-international.com](#).