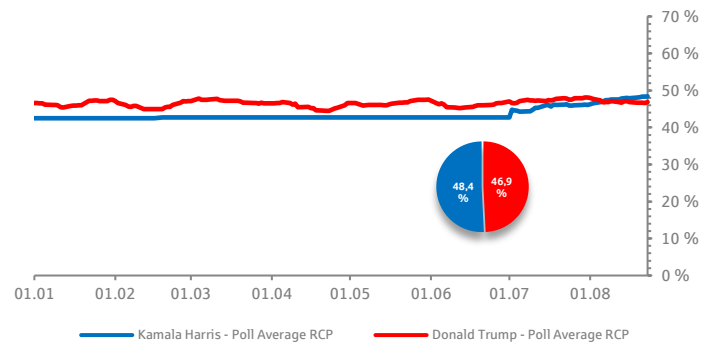
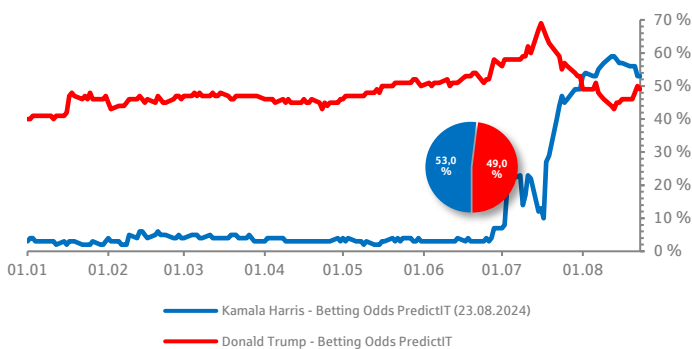


**EUR / USD**  
**1,123**

Der EUR hat am vorigen Handelstag gegenüber dem USD um 0,10 % abgewertet

## US-Präsidentenwahlen 2024



### Anstehende Ereignisse<sup>1)</sup>

Region	Ereignis	Veröffentlichung	Aktueller Wert	Prognose	Letzter Wert	Änderung YTD
FR	Produzentenvertrauen	23. Aug. 24 - 08:45 Uhr	95,5	96,0	98,9	-3,8
CA	Einzelhandelsumsatz, exkl. Autos MoM	23. Aug. 24 - 14:30 Uhr	-1,30%	-0,20%	+1,70%	-1,90%
US	Neubauverkäufe in Tsd.	23. Aug. 24 - 16:00 Uhr	617,0	623,0	621,0	-37,0
JN	CI-Index: Frühindikatoren	26. Aug. 24 - 07:00 Uhr	108,6	-	111,2	-1,6
GE	IFO Aktuelle Lage	26. Aug. 24 - 10:00 Uhr	87,1	-	88,3	-1,4
GE	IFO Erwartungen	26. Aug. 24 - 10:00 Uhr	86,9	-	88,8	+2,6
GE	IFO Geschäftsklimaindex	26. Aug. 24 - 10:00 Uhr	87,0	-	88,6	+0,6
US	Auftragseingang langl.Güter	26. Aug. 24 - 14:30 Uhr	-6,70%	+3,90%	+0,10%	-2,30%
US	Langlebige Güter o. Transport	26. Aug. 24 - 14:30 Uhr	+0,40%	+0,10%	-0,20%	-0,20%
D	BIP YoY	27. Aug. 24 - 08:00 Uhr	-0,10%	-	-0,10%	+0,10%
US	Conf. Board Verbrauchervertrauen	27. Aug. 24 - 16:00 Uhr	100,3	100,0	97,8	-7,70%

### Historische Ereignisse

Region	Ereignis	Letztes Ereignis	Aktueller Wert	Letzter Wert	Änderung	Änderung YTD
EU	Verbrauchervertrauen	22. Aug. 24 - 16:00 Uhr	-13,4	-13,0	-0,4	1,7
US	Wiederverkäufe Häuser in Mio.	22. Aug. 24 - 16:00 Uhr	3,95	3,9	0,05	0,07
RU	Gold- und Devisenreserve in Mrd. USD	22. Aug. 24 - 15:00 Uhr	609,9	604	+5,9	+10,6
US	Erstanträge Arbeitslosenhilfe in Tsd.	22. Aug. 24 - 14:30 Uhr	+232,0	+228,0	+4,0	+34,0
US	Registrierte Arbeitslose in Tsd.	22. Aug. 24 - 14:30 Uhr	1863	1863	+0,0	+104,0
UK	S&P Global/CIPS UK Manufacturing PMI	22. Aug. 24 - 10:30 Uhr	52,5	52,1	+0,4	+6,3
JN	Jibun Bank Japan PMI Composite	22. Aug. 24 - 02:30 Uhr	53,0	52,5	+0,5	+3,0
JN	Jibun Bank Japan PMI Dienstleistungen	22. Aug. 24 - 02:30 Uhr	54,0	53,7	+0,3	+2,5
JN	Jibun Bank Japan PMI Verarb. Gewerbe	22. Aug. 24 - 02:30 Uhr	49,5	49,1	+0,4	+1,6
RU	VPI WoW	21. Aug. 24 - 18:00 Uhr	+0,04%	0,04%	0,00%	-0,24%
US	MBA Hypothekenanträge	21. Aug. 24 - 13:00 Uhr	-10,10%	+16,80%	-26,90%	+0,60%
JN	Handelsbilanz in Mrd. JPY	21. Aug. 24 - 01:50 Uhr	-622	224	-846	-681

1) Bitte beachten Sie, dass es sich um eine Auswahl an Kapitalmarktereignissen handelt, die kein Anspruch auf Vollständigkeit hat.

2) YTD = Year to date (Seit Jahresanfang)

Quelle: Bloomberg, SISW

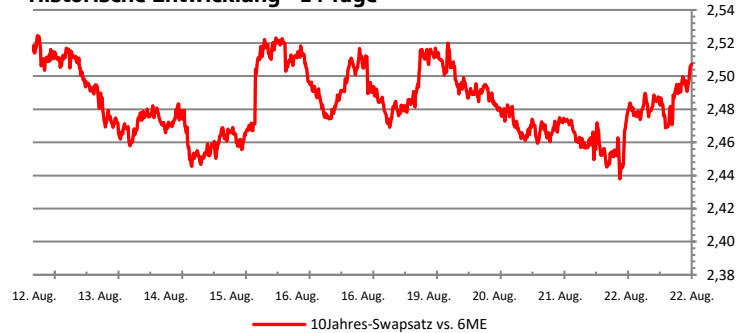


# Zinsen

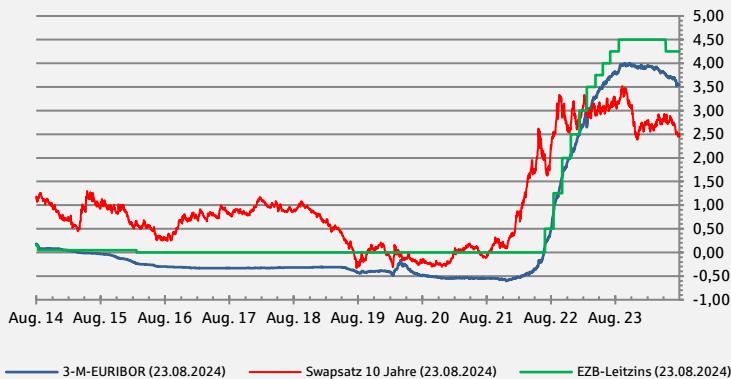
Wert	Schlusskurs Do. 22.Aug.24	Schlusskurs Mi. 21.Aug.24	Schlusskurs Di. 20.Aug.24	Änderung YTD
€-Einlagenfazilität	3,75%	3,75%	3,75%	-0,25%
€-Spitzenrefinanzierung	4,50%	4,50%	4,50%	-0,25%
€ Short Term Rate	3,664%	3,663%	3,66%	-0,22%
3M Euribor	-	3,542%	3,54%	-0,37%
10-J Swapsatz (EUR)	2,500%	2,443%	2,46%	0,01%
Bund 10 Jahre	2,244%	2,191%	2,215%	0,22%
Bund-Future	134,25	134,79	134,63	+7,43%
FED untere Bandbreite	5,25%	5,25%	5,25%	0,00%
USD Over-Night (SOFR)	-	5,31%	5,32%	-0,07%
US-Treasury 10 J	3,852%	3,801%	3,807%	-0,03%
Saron 18 Uhr Fixing	-	1,206%	1,204%	-0,49%

Quelle: ECB, Bundesbank, Deka, New York FED, US Department of the Treasury, SNB, S-Investor, Bloomberg

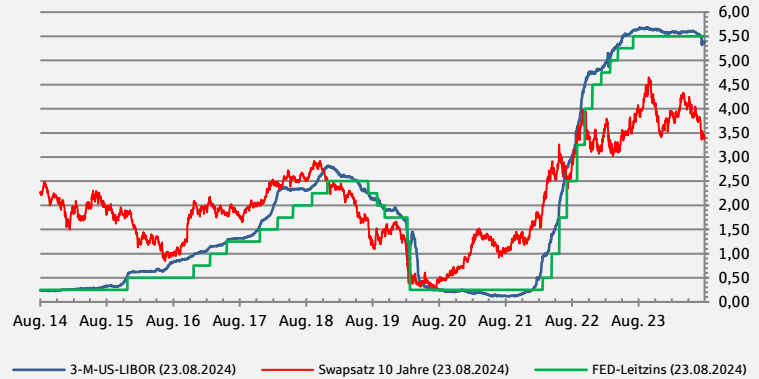
## Euro-Zone: 10-Jahres Swapsatz Historische Entwicklung - 14 Tage



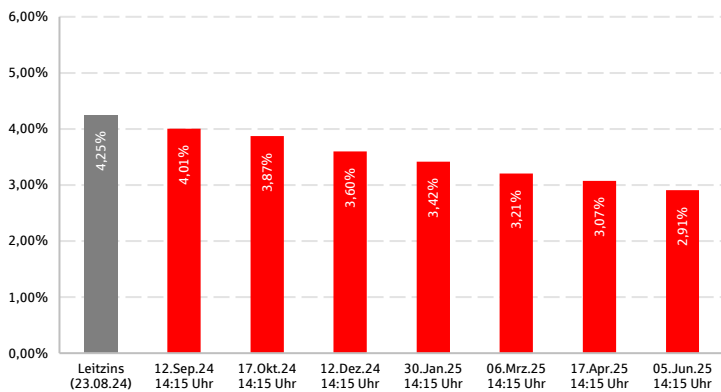
## Euro-Zone: Zinsen Historische Entwicklung in % p.a.



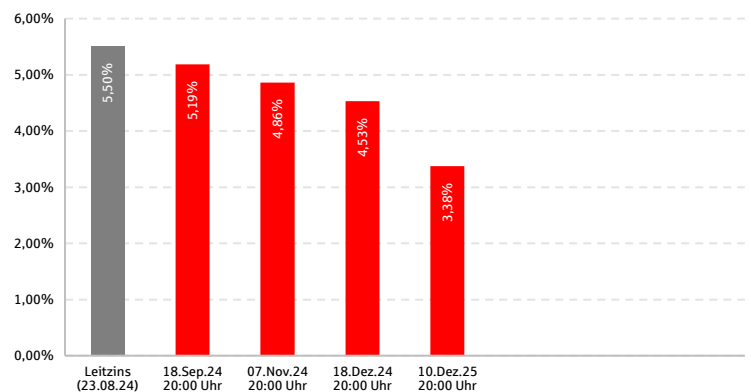
## USA: Zinsen Historische Entwicklung in % p.a.



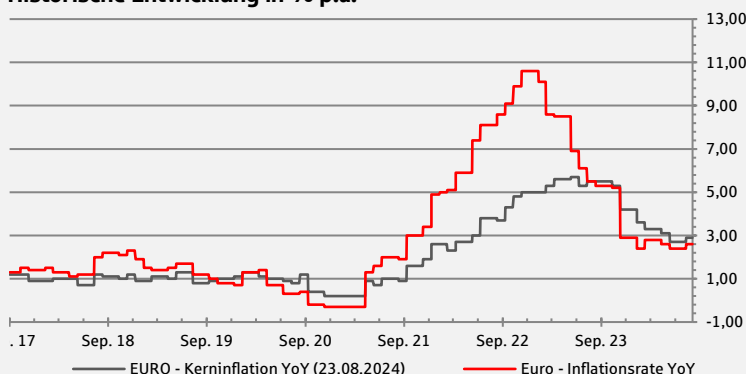
## Euro-Zone: Errechneter Leitzins nach einer Notenbanksitzung<sup>1)</sup> abgeleitet aus den Overnight-Index-Swaps



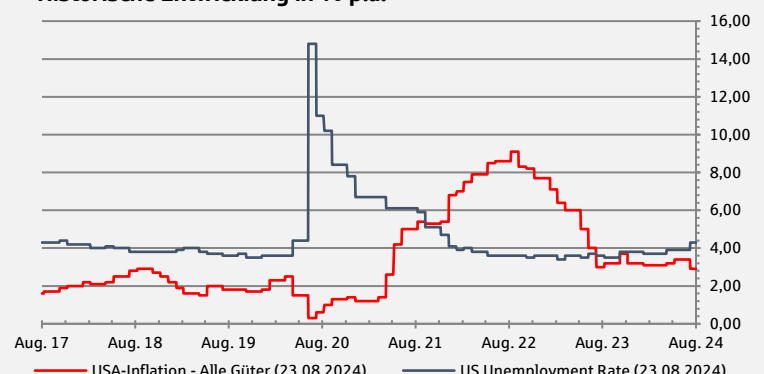
## USA: Errechneter Leitzins nach einer Notenbanksitzung<sup>1)</sup> abgeleitet aus Forwardkurve der Futures



## Euro Zone: Inflationsraten Historische Entwicklung in % p.a.



## USA: Inflationsrate und Arbeitslosenquote Historische Entwicklung in % p.a.



Quelle: Bloomberg, SISW

1) Bitte beachten Sie, dass die Werte hoch volatil sind.



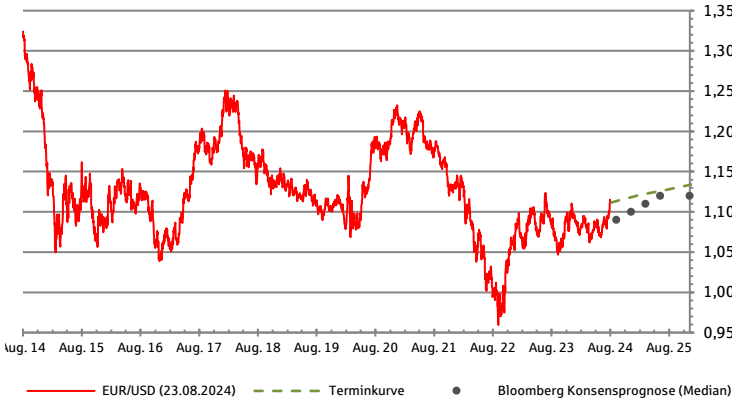
# Währungen

## Heatmap ausgewählter Währungen Performance des vorigen Handelstags<sup>1</sup>

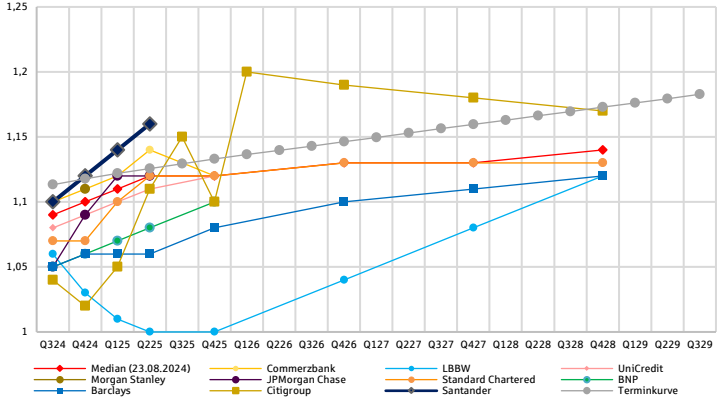
23.08. 08:03 Uhr	USD	EUR	GBP	CHF	JPY	CNH	PLN	HUF	SEK	NOK
USD		1,1112 -0,34%	1,3091 0,00%	1,1735 -0,06%	0,0069 -0,73%	0,1400 -0,21%	0,2594 -0,35%	0,0028 -0,70%	0,0976 -0,63%	0,0942 -0,95%
EUR	0,8999 0,16%		1,1780 0,34%	1,0561 0,28%	0,6153 -0,35%	0,1260 0,16%	0,2335 0,01%	0,2539 -0,27%	0,0878 -0,27%	0,0849 -0,59%
GBP	0,7639 0,00%	0,8490 -0,34%		0,8965 -0,07%	0,5223 -0,70%	1,0689 -0,20%	0,1983 -0,30%	0,2156 -0,65%	0,0746 -0,53%	0,0721 -0,96%
CHF	0,8523 0,06%	0,9470 -0,28%	1,1156 0,08%		0,5822 -0,63%	0,1193 -0,17%	0,2213 -0,27%	0,2405 -0,54%	8,3213 -0,45%	8,0394 -0,82%
JPY	146,29 0,74%	162,55 0,38%	191,48 0,67%	171,67 0,64%		20,470 0,51%	37,9697 0,38%	41,295 0,08%	14,275 0,06%	13,803 -0,18%
CNH	7,1467 0,19%	7,9420 -0,14%	9,3558 0,19%	8,3863 0,13%	4,8850 -0,52%		1,8547 -0,16%	0,2017 -0,49%	0,6974 -0,43%	0,6741 -0,69%
PLN	3,8531 0,33%	4,2807 -0,03%	5,0443 0,37%	4,5217 0,28%	2,6337 -0,36%	0,5391 0,13%		1,0876 -0,28%	0,3760 -0,29%	0,3635 -0,55%
HUF	354,31 0,63%	393,61 0,28%	463,74 0,63%	415,73 0,56%	242,18 -0,09%	49,569 0,42%	91,950 0,28%		34,573 0,01%	33,421 -0,26%
SEK	10,251 0,64%	11,3851 0,26%	13,412 0,60%	12,022 0,54%	7,0037 -0,09%	1,4339 0,42%	2,6593 0,27%	0,0288 -0,01%		0,9664 -0,31%
NOK	10,601 0,88%	11,778 0,54%	13,877 0,90%	12,438 0,82%	7,2456 0,18%	1,4833 0,71%	2,7513 0,56%	2,9921 0,27%	1,0343 0,27%	

<sup>1</sup>Die Währung in der Spaltenüberschrift ist immer die erstgenannte Währung des Wechselpaares. Bsp.: Zweite Spalte gibt an EUR/USD, EUR/GBP, EUR/CHF usw. Bei den Kursen handelt es sich um den Schlusskurs des Vortages und die prozentuale Änderung ist der Vergleich des Schlusskurses vom Vortag zum Vor-Vortag

### EUR/USD Änderung ggü. Jahresanfang 0,76 % Historische Entwicklung, Prognosen und Terminkurve



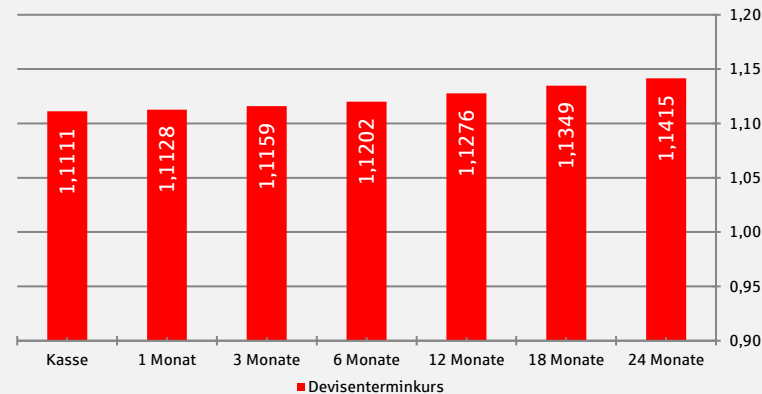
### EUR/USD Prognosen ausgewählter Banken und Terminkurve



### USD -Termingeldsätze<sup>1)</sup>

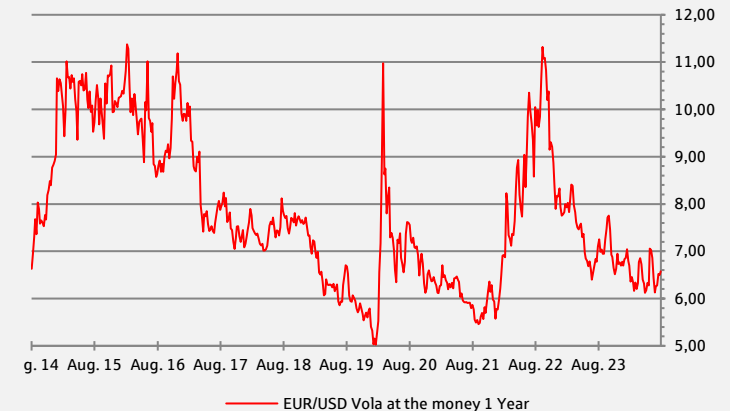
Laufzeit	1 Monat	3 Monate	6 Monate	9 Monate	12 Monate
Indikativer Anlagesatz	4,4 %	4,2 %	4,0 %	3,8 %	3,6 %

### EUR/USD Terminkurse



Quelle: Bloomberg, S-Investor. SISW

### EUR/USD Implizite Volatilität / am Geld 1 Jahr



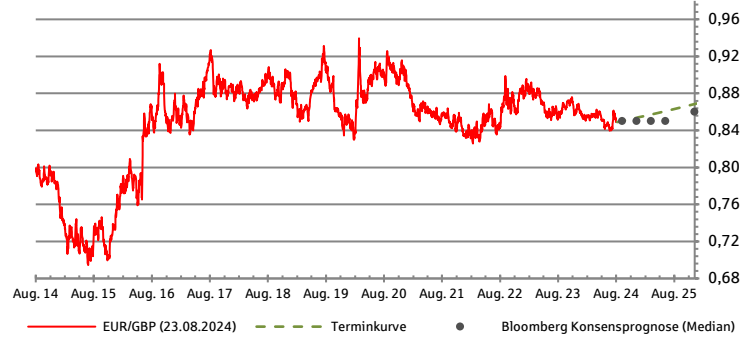
<sup>1)</sup> Bitte beachten Sie, dass es sich um rein indikative Werte handelt, die hohen Schwankungen unterliegen können. Für handelbare Sätze fragen Sie die Kurse bitte bei uns an.



# Währungen

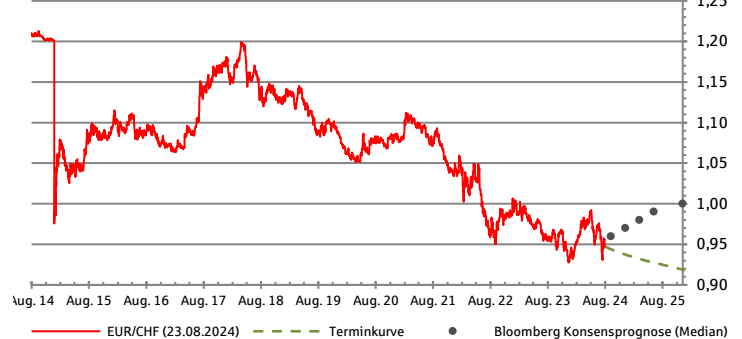
EUR/GBP Änderung ggü. Jahresanfang -2,11 %

## Historische Entwicklung, Prognosen und Terminkurve



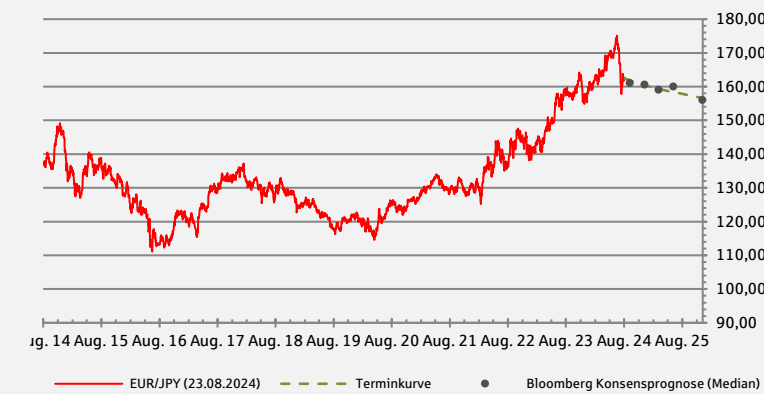
EUR/CHF Änderung ggü. Jahresanfang 2,00 %

## Historische Entwicklung, Prognosen und Terminkurve



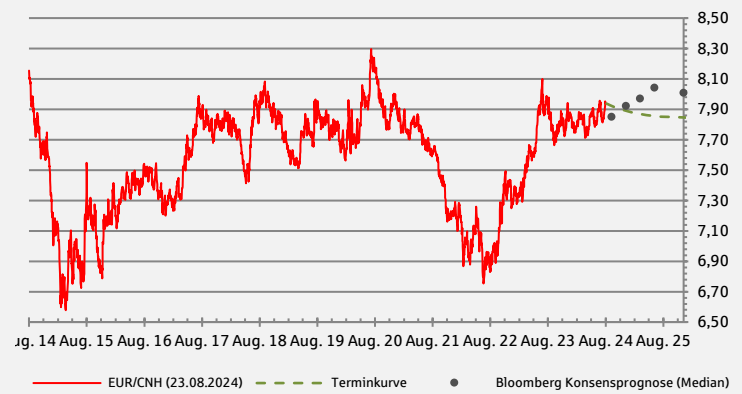
EUR/JPY Änderung ggü. Jahresanfang 4,03 %

## Historische Entwicklung, Prognosen und Terminkurve



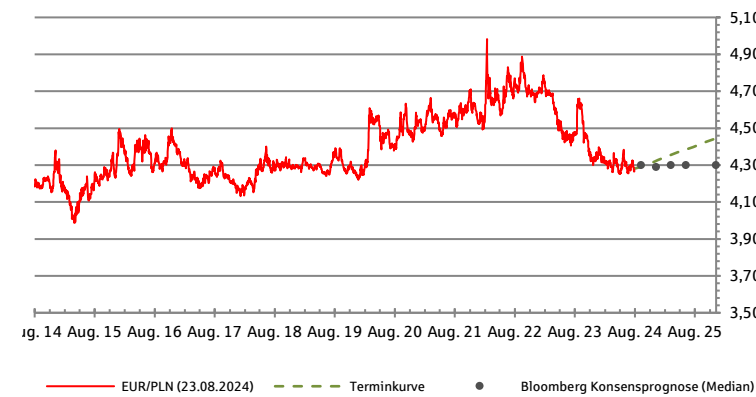
EUR/CNH Änderung ggü. Jahresanfang 0,86 %

## Historische Entwicklung, Prognosen und Terminkurve



EUR/PLN Änderung ggü. Jahresanfang -1,41 %

## Historische Entwicklung, Prognosen und Terminkurve



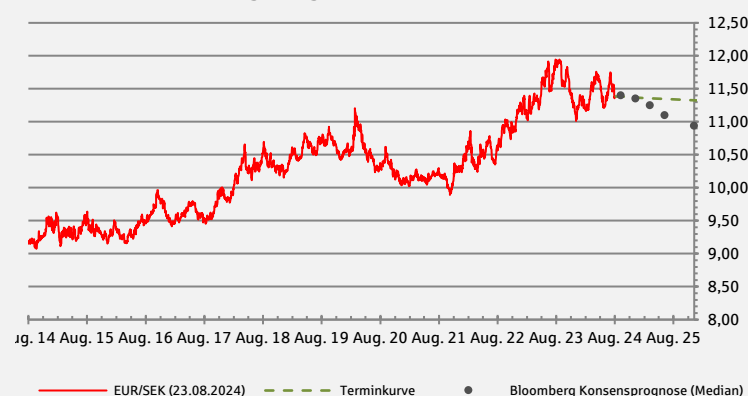
EUR/HUF Änderung ggü. Jahresanfang 2,72 %

## Historische Entwicklung, Prognosen und Terminkurve



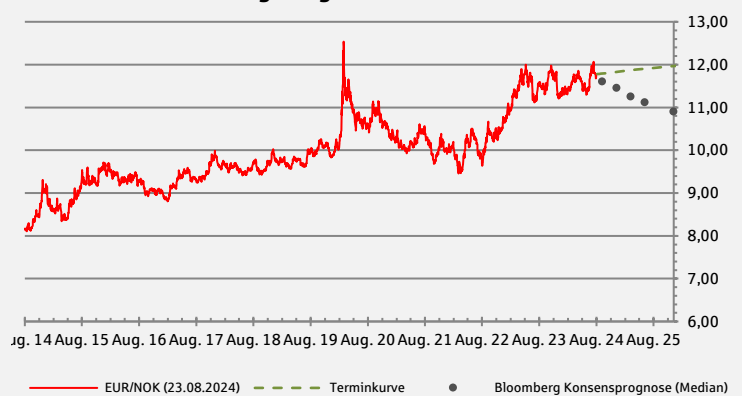
EUR/SEK Änderung ggü. Jahresanfang 2,21 %

## Historische Entwicklung, Prognosen und Terminkurve



EUR/NOK Änderung ggü. Jahresanfang 4,88 %

## Historische Entwicklung, Prognosen und Terminkurve





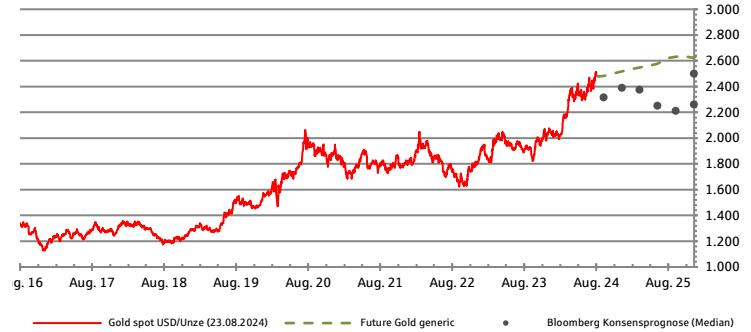
# Rohstoffe

Rohstoff	Schlusskurs Do. 22. Aug. 24	Änderung zum Vortag	Änderung ggü. Jahresanfang
Gold \$	2.485 \$	-1,12 %	16,97 %
Gold €	2.236 €	-0,75 %	16,41 %
Rohöl Brent / Brl	77 \$	1,52 %	0,23 %
Diesel / mT	720 \$	0,00 %	0,69 %
Aluminium LME / mT	2.480 \$	-0,28 %	3,87 %
Kupfer LME / mT	9.131 \$	-1,42 %	6,26 %
Nickel LME / mT	16.603 \$	-1,85 %	0,00 %
Zink LME / mT	2.858 \$	0,26 %	7,00 %
Zinn LME / mT	32.316 \$	-1,17 %	21,35 %

Quelle: S-Investor, LME, Bloomberg

## Gold in USD / Feinunze

### Historische Entwicklung, Prognosen und Terminkurve



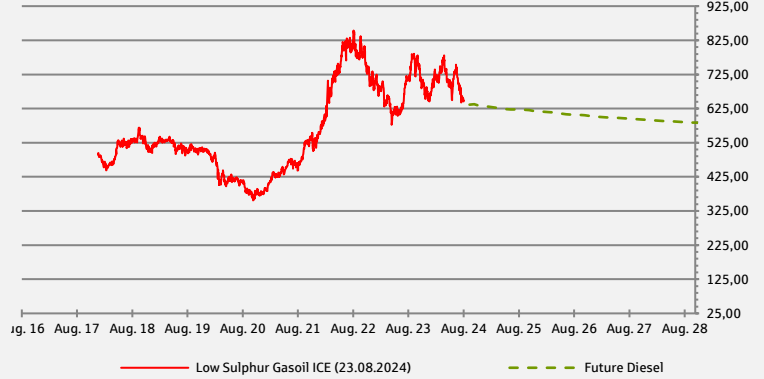
## Rohöl (Brent) ins USD / Barrel

### Historische Entwicklung, Prognosen und Terminkurve



## Diesel in EUR / metrische Tonne

### Historische Entwicklung und Terminkurve



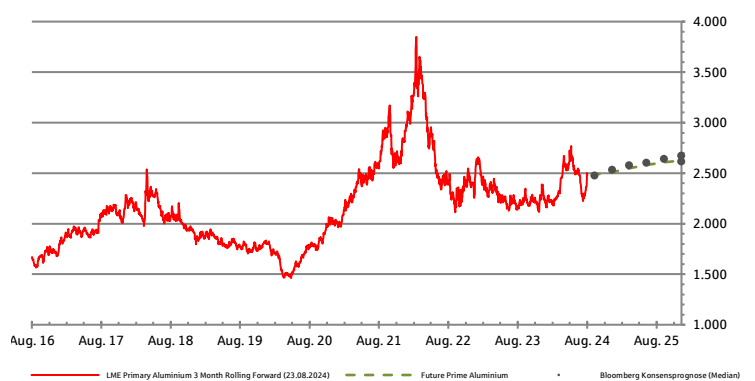
## Nickel in USD / metrische Tonne

### Historische Entwicklung, Prognosen und Terminkurve



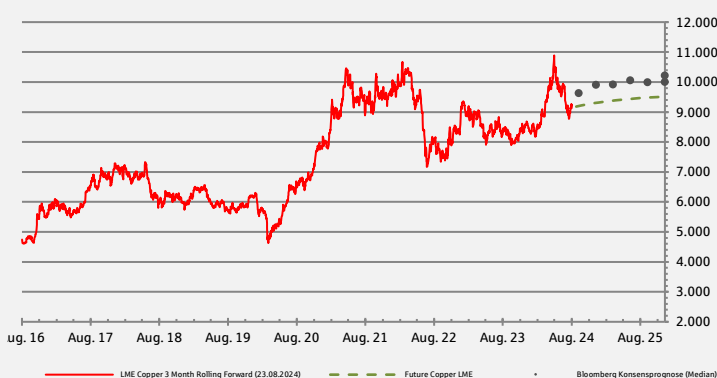
## Aluminium in USD / metrische Tonne

### Historische Entwicklung, Prognosen und Terminkurve



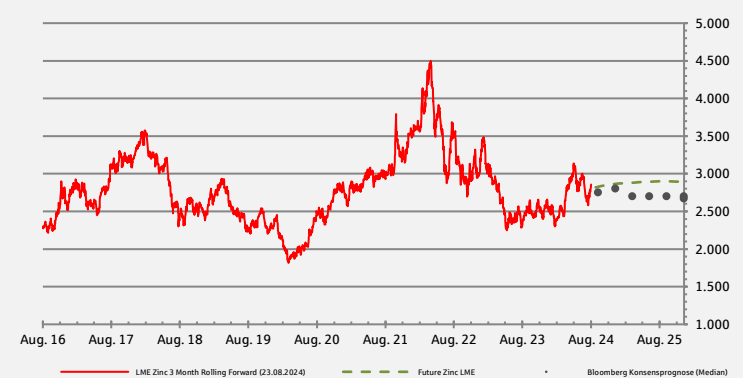
## Kupfer in USD / metrische Tonne

### Historische Entwicklung, Prognosen und Terminkurve



## Zink in USD / metrische Tonne

### Historische Entwicklung, Prognosen und Terminkurve



## Disclaimer

Die in diesem Dokument enthaltenen Angaben stellen kein Angebot, keine Empfehlung und keine Beratung dar, sondern dienen ausschließlich zu Informationszwecken. Vertretene Ansichten sind solche des Publikationsdatums und können sich ohne weiteren Hinweis ändern. Obwohl die in diesem Dokument enthaltenen Angaben Quellen entnommen wurden, die als zuverlässig erachtet werden, kann für die Richtigkeit, Vollständigkeit und Angemessenheit keine Gewähr übernommen werden.

Wir behalten uns vor, ohne Vorankündigung eine Aktualisierung der Inhalte und Informationen vorzunehmen oder einzustellen. Bitte beachten Sie, dass frühere Wertentwicklungen, Simulationen oder Prognosen keinen verlässlichen Indikator für die künftige Wertentwicklung darstellen.

Die S-International Südwest GmbH & Co. KG übernimmt keinerlei Beratungstätigkeit in Bezug auf steuerliche, bilanzielle und / oder rechtliche Fragestellungen. Die Behandlung derartiger Fragen hängt von den persönlichen Verhältnissen des jeweiligen Kunden ab und ist vom Kunden mit unabhängigen Beratern vor Abschluss einer Transaktion zu klären. Es wird außerdem darauf hingewiesen, dass die steuerliche, bilanzielle und / oder rechtliche Behandlung künftig Änderungen unterworfen sein kann.

Jede Form der Verbreitung dieses Dokumentes bedarf unserer ausdrücklichen vorherigen schriftlichen Genehmigung.

Die Entgegennahme von Research Dienstleistungen durch ein Wertpapierdienstleistungsunternehmen kann aufsichtsrechtlich als Zuwendung qualifiziert werden. In diesen Fällen geht die S-International Südwest GmbH & Co. KG davon aus, dass die Zuwendung dazu bestimmt ist, die Qualität der jeweiligen Dienstleistung für den Kunden des Zuwendungsempfängers zu verbessern.

Für Rückfragen stehen wir Ihnen gerne zur Verfügung. Die Ansprechpartner und weitere Informationen finden Sie auf unsere Homepage unter <https://www.sisw.de>.