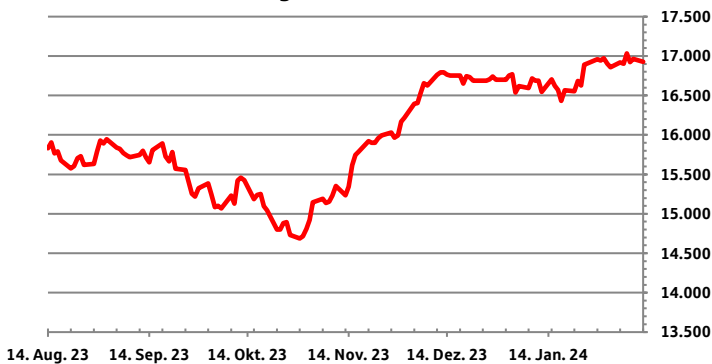


EUR / USD
1,0767

Der EUR hat am vorigen
Handelstag gegenüber dem
USD um 0,05 % abgewertet

Deutscher-Aktien-Index (DAX)

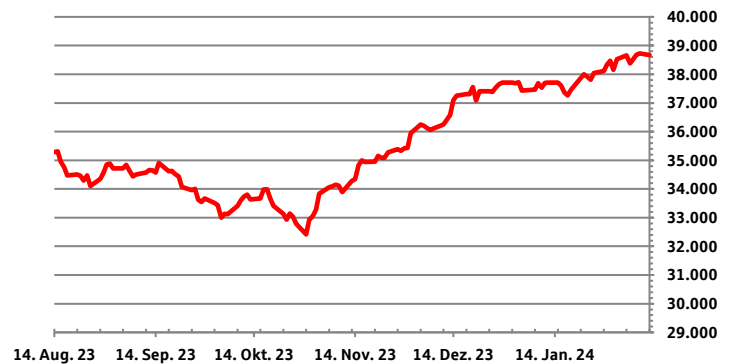
Historische Entwicklung Änderung ggü. Jahresanfang 1,68 %



DAX (12.02.2024 / 16926,5)

Dow Jones Industrial Average

Historische Entwicklung Änderung ggü. Jahresanfang 2,86 %



Dow Jones (12.02.2024 / 38671,69)

Anstehende Ereignisse¹⁾

Region	Ereignis	Veröffentlichung	Aktueller Wert	Prognose	Letzter Wert	Änderung YTD
GE	ZEW-Umfrage - Aktuelle Lage	13. Feb. 24 - 11:00 Uhr	-77,3	-79	-77,1	-0,20
GE	ZEW-Umfrage - Erwartungen	13. Feb. 24 - 11:00 Uhr	15,2	17,3	12,8	+2,40
US	VPI (YoY)	13. Feb. 24 - 14:30 Uhr	3,40%	2,90%	+3,10%	-3,10%
UK	VPI (YoY)	14. Feb. 24 - 08:00 Uhr	+4,00%	+4,10%	+3,90%	-6,50%
US	MBA Hypothekenanträge	14. Feb. 24 - 13:00 Uhr	+3,70%	-	-7,20%	+14,40%
RU	VPI WoW	14. Feb. 24 - 17:00 Uhr	+0,16%	-	0,16%	-0,12%
UK	BIP YoY	15. Feb. 24 - 08:00 Uhr	+0,30%	+0,10%	+0,30%	-0,30%
UK	BIP QoQ	15. Feb. 24 - 08:00 Uhr	-0,10%	-0,10%	-0,10%	-0,20%
CH	Erzeuger- & Importpreise MoM	15. Feb. 24 - 08:30 Uhr	-0,60%	-	-0,90%	+0,10%
RU	Gold- und Devisenreserve in Mrd. USD	15. Feb. 24 - 14:00 Uhr	586,4	-	587,8	-12,90
US	Erstanträge Arbeitslosenhilfe in Tsd.	15. Feb. 24 - 14:30 Uhr	+218	+220	+227	+15

Historische Ereignisse

Region	Ereignis	Letztes Ereignis	Aktueller Wert	Letzter Wert	Änderung	Änderung YTD
D	Inflation Deutschland EU harmonisiert YoY	09. Feb. 24 - 08:00 Uhr	+3,10%	+3,80%	-0,70%	-0,70%
D	Inflation Deutschland YoY	09. Feb. 24 - 08:00 Uhr	+2,90%	+3,70%	-0,80%	-0,80%
US	Erstanträge Arbeitslosenhilfe in Tsd.	08. Feb. 24 - 14:30 Uhr	+218,0	+227,0	-9,0	+15,0
US	Registrierte Arbeitslose in Tsd.	08. Feb. 24 - 14:30 Uhr	1871	1871	+0,0	+38,0
RU	Gold- und Devisenreserve in Mrd. USD	08. Feb. 24 - 14:00 Uhr	586,4	587,8	-1,4	-12,9
RU	VPI WoW	07. Feb. 24 - 17:00 Uhr	+0,16%	0,16%	0,00%	-0,12%
US	USA: Handelsbilanz in Mrd.	07. Feb. 24 - 14:30 Uhr	-62,201	-61,9	-0,3	+0,1
US	MBA Hypothekenanträge	07. Feb. 24 - 13:00 Uhr	+3,70%	-7,20%	+10,90%	+14,40%
CH	Fremdwährungsbestand in Mln.	07. Feb. 24 - 09:00 Uhr	662429	654174	8256	8256
D	Industrieproduktion YoY	07. Feb. 24 - 08:00 Uhr	-3,00%	-4,30%	+1,30%	+0,20%
JN	CI-Index: Frühindikatoren	07. Feb. 24 - 06:00 Uhr	110,0	108,1	1,9	0,9
IT	Economic Sentiment	06. Feb. 24 - 10:00 Uhr	98,1	97,3	+0,8	+0,8

1) Bitte beachten Sie, dass es sich um eine Auswahl an Kapitalmarktereignissen handelt, die kein Anspruch auf Vollständigkeit hat.

2) YTD = Year to date (Seit Jahresanfang)

Quelle: Bloomberg



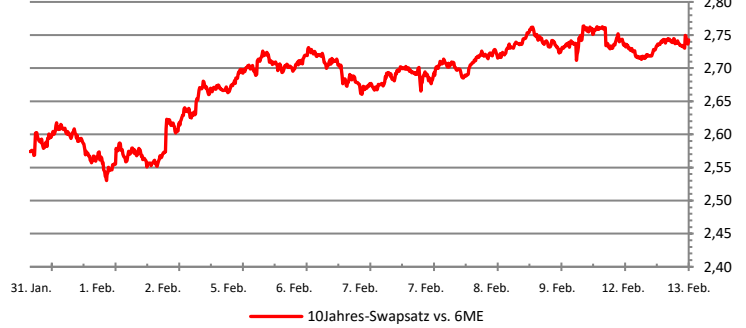
Zinsen

Wert	Schlusskurs Mo. 12.Feb.24	Schlusskurs Fr. 09.Feb.24	Schlusskurs Do. 08.Feb.24	Änderung YTD
€-Einlagenfazilität	4,00%	4,00%	4,00%	0,00%
€-Spitzenrefinanzierung	4,75%	4,75%	4,75%	0,00%
€ Short Term Rate	3,909%	3,910%	3,91%	0,03%
3M Euribor	-	3,891%	3,90%	-0,02%
10-J Swapsatz (EUR)	2,727%	2,759%	2,74%	0,24%
Bund 10 Jahre	2,362%	2,382%	2,354%	0,34%
Bund-Future	133,45	133,30	133,62	+2,86%
FED untere Bandbreite	5,25%	5,25%	5,25%	0,00%
USD Over-Night (SOFR)	-	5,31%	5,31%	-0,07%
US-Treasury 10 J	4,179%	4,175%	4,154%	0,30%
Saron 18 Uhr Fixing	-	1,692%	1,688%	-0,00%

Quelle: ECB, Bundesbank, Deka, New York FED, US Department of the Treasury, SNB, S-Investor, Bloomberg

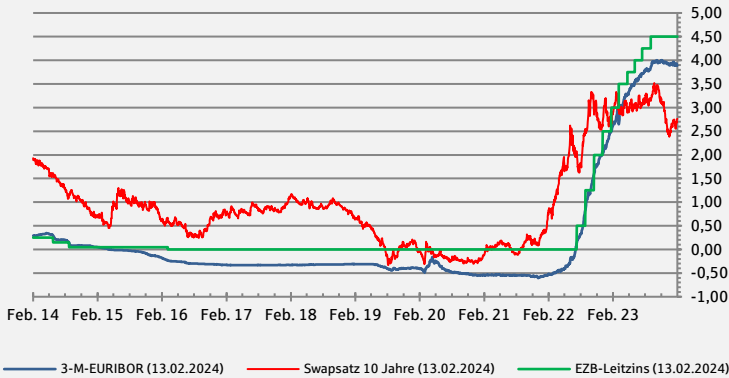
Euro-Zone: 10-Jahres Swapsatz

Historische Entwicklung - 14 Tage



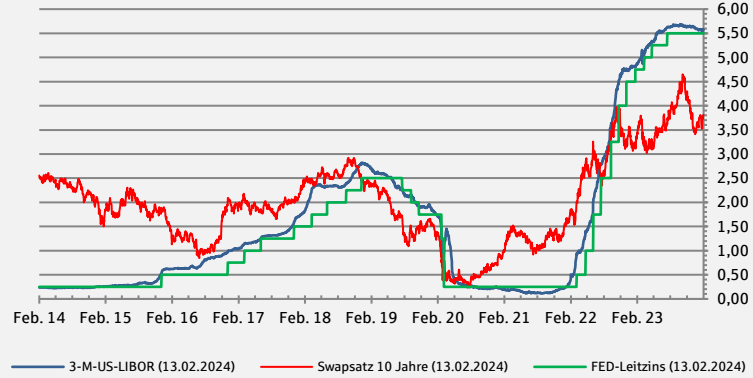
Euro-Zone: Zinsen

Historische Entwicklung in % p.a.

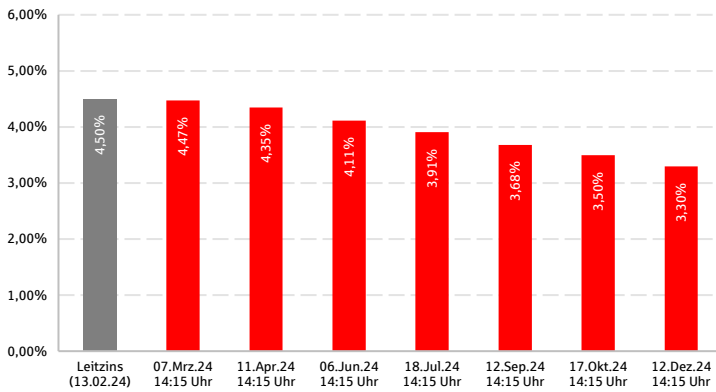


USA: Zinsen

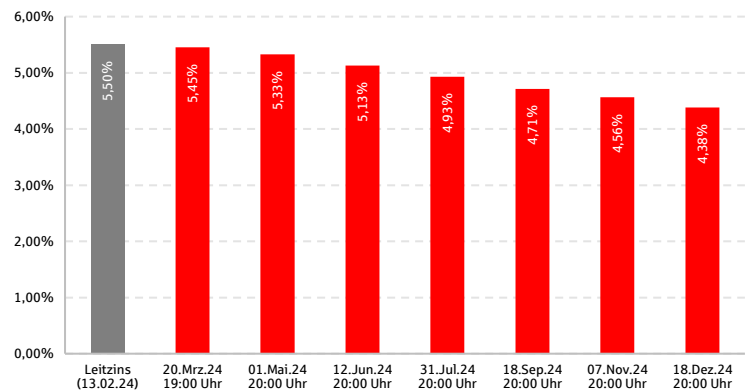
Historische Entwicklung in % p.a.



Euro-Zone: Errechneter Leitzins nach einer Notenbanksitzung¹⁾ abgeleitet aus den Overnight-Index-Swaps

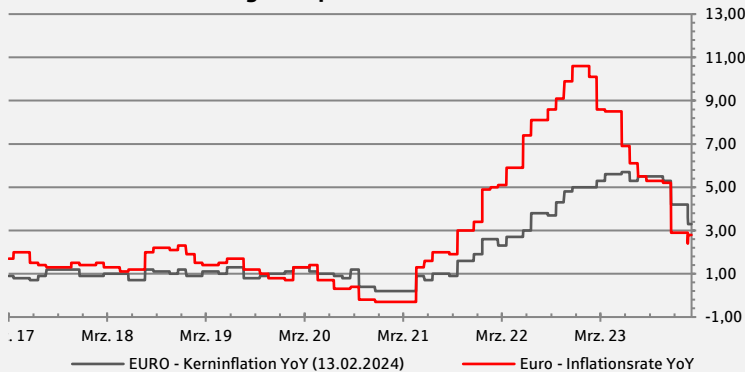


USA: Errechneter Leitzins nach einer Notenbanksitzung¹⁾ abgeleitet aus Forwardkurve der Futures



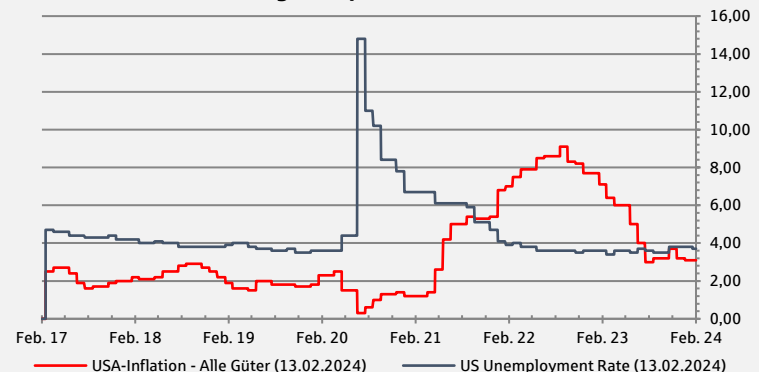
Euro Zone: Inflationsraten

Historische Entwicklung in % p.a.



USA: Inflationsrate und Arbeitslosenquote

Historische Entwicklung in % p.a.



Quelle: Bloomberg

1) Bitte beachten Sie, dass die Werte hoch volatil sind.



Währungen

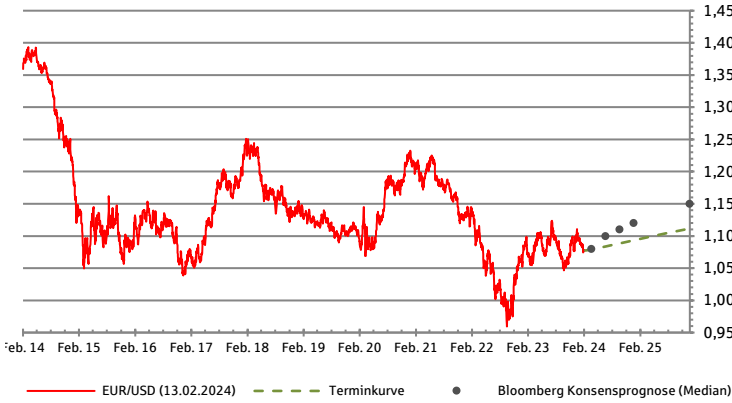
Heatmap ausgewählter Währungen Performance am vorigen Handelstag¹

13.02. 08:47 Uhr	USD	EUR	GBP	CHF	JPY	CNH	PLN	HUF	SEK	NOK
USD		1,0772 -0,11%	1,2629 0,01%	1,1419 -0,12%	0,0066 -0,03%	0,1386 0,07%	0,2497 0,24%	0,0028 -0,36%	0,0962 0,54%	0,0953 0,32%
EUR	0,9283 0,06%		1,1723 0,11%	1,0601 0,02%	0,6216 0,08%	0,1288 0,23%	0,2319 0,34%	0,2584 0,04%	0,0894 0,63%	0,0884 0,57%
GBP	0,7919 0,00%	0,8530 -0,11%		0,9043 -0,09%	0,5302 -0,04%	1,0976 0,05%	0,1979 0,20%	0,2206 -0,09%	0,0763 0,66%	0,0756 0,53%
CHF	0,8757 0,11%	0,9432 -0,01%	1,1058 0,11%		0,5858 0,03%	0,1213 0,17%	0,2188 0,32%	0,2439 0,04%	8,4200 0,64%	8,3411 0,57%
JPY	149,34 0,04%	160,88 -0,07%	188,61 0,04%	170,56 -0,07%		20,684 0,08%	37,3068 0,26%	41,582 -0,03%	14,359 0,70%	14,226 0,56%
CNH	7,2152 -0,05%	7,7738 -0,17%	9,1117 -0,05%	8,2444 -0,16%	4,8356 -0,10%		1,8023 0,16%	0,2001 -0,10%	0,6938 0,43%	0,6875 0,42%
PLN	4,0028 -0,23%	4,3123 -0,34%	5,0561 -0,21%	4,5749 -0,22%	2,6797 -0,29%	0,5548 -0,16%		1,1147 -0,30%	0,3848 0,31%	0,3812 0,21%
HUF	359,17 0,09%	386,90 -0,07%	453,59 0,09%	410,16 -0,01%	240,49 0,03%	49,817 0,13%	89,749 0,35%		34,534 0,59%	34,211 0,56%
SEK	10,399 -0,54%	11,2048 -0,61%	13,136 -0,54%	11,876 -0,65%	6,9641 -0,58%	1,4412 -0,44%	2,5987 -0,30%	0,0290 -0,60%		0,9907 -0,06%
NOK	10,501 -0,39%	11,309 -0,57%	13,260 -0,48%	11,990 -0,56%	7,0293 -0,51%	1,4548 -0,42%	2,6225 -0,26%	2,9230 -0,56%	1,0093 0,16%	

Die Währung in der Spaltenüberschrift ist immer die erstgenannte Währung des Wechselpaares. Bsp.: Zweite Spalte gibt an EUR/USD, EUR/GBP, EUR/CHF usw. Bei den Kursen handelt es sich um den Schlusskurs des Vortages und die prozentuale Änderung ist der Vergleich des Schlusskurses vom Vortag zum Vor-Vortag

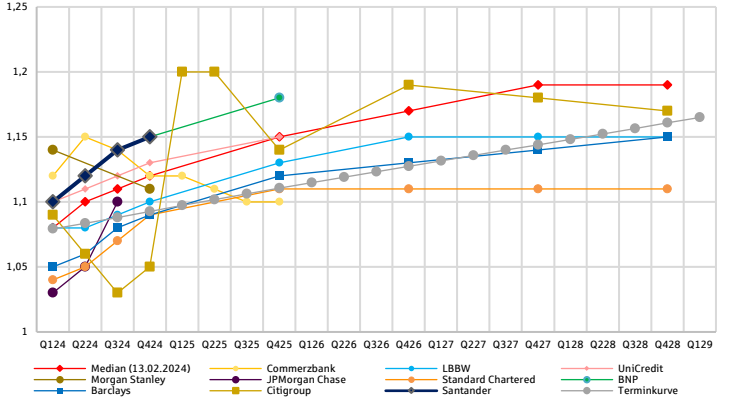
EUR/USD Änderung ggü. Jahresanfang -2,46 %

Historische Entwicklung, Prognosen und Terminkurve



EUR/USD

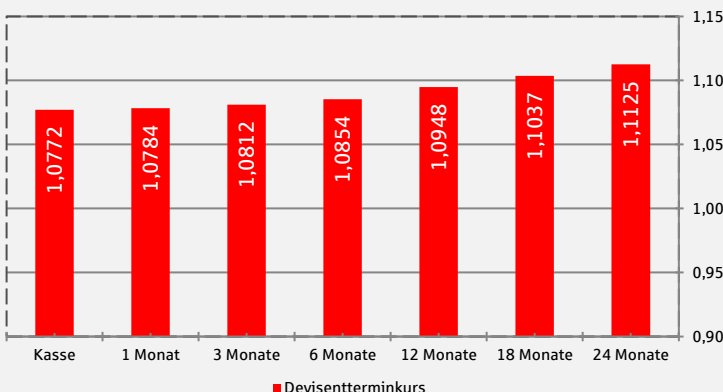
Prognosen ausgewählter Banken und Terminkurve



USD -Termingeldsätze¹⁾

Laufzeit	1 Monat	3 Monate	6 Monate	9 Monate	12 Monate
Indikativer Anlagesatz	4,4 %	4,4 %	4,4 %	4,3 %	4,2 %

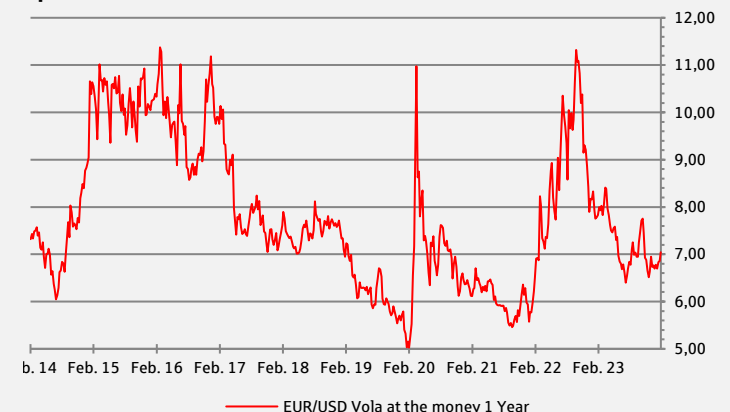
EUR/USD Terminkurse



Quelle: Bloomberg, S-Investor

EUR/USD

Implizite Volatilität / am Geld 1 Jahr



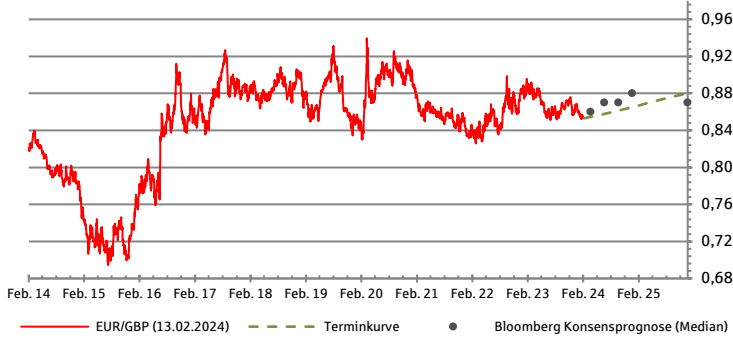
¹⁾ Bitte beachten Sie, dass es sich um rein indikative Werte handelt, die hohen Schwankungen unterliegen können. Für handelbare Sätze fragen Sie die Kurse bitte bei uns an.



Währungen

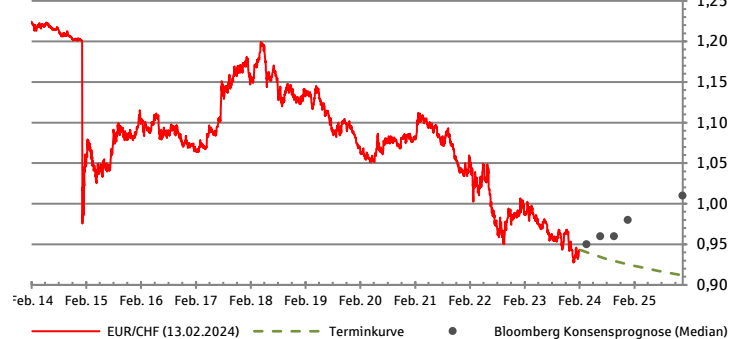
EUR/GBP Änderung ggü. Jahresanfang -1,78 %

Historische Entwicklung, Prognosen und Terminkurve



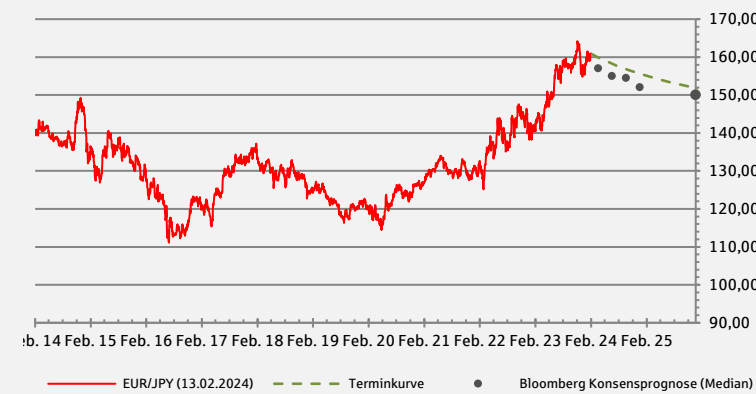
EUR/CHF Änderung ggü. Jahresanfang 2,03 %

Historische Entwicklung, Prognosen und Terminkurve



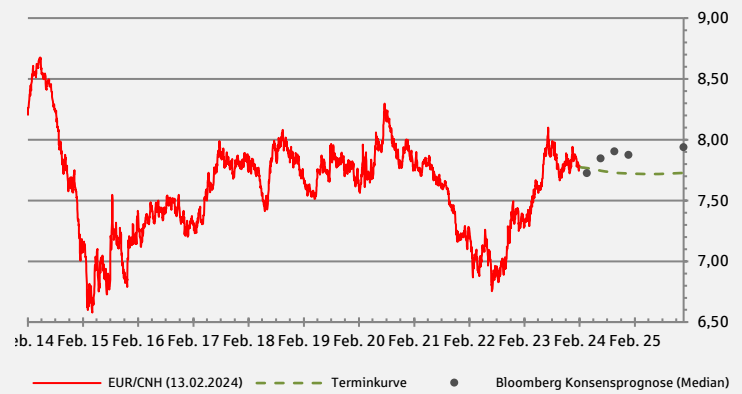
EUR/JPY Änderung ggü. Jahresanfang 3,44 %

Historische Entwicklung, Prognosen und Terminkurve



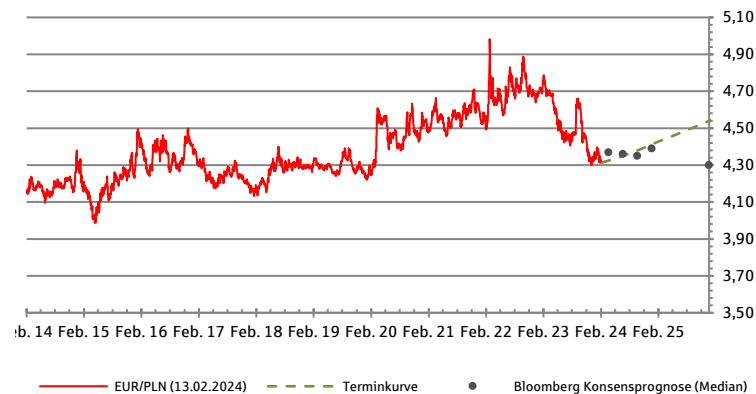
EUR/CNH Änderung ggü. Jahresanfang -1,30 %

Historische Entwicklung, Prognosen und Terminkurve



EUR/PLN Änderung ggü. Jahresanfang -0,62 %

Historische Entwicklung, Prognosen und Terminkurve



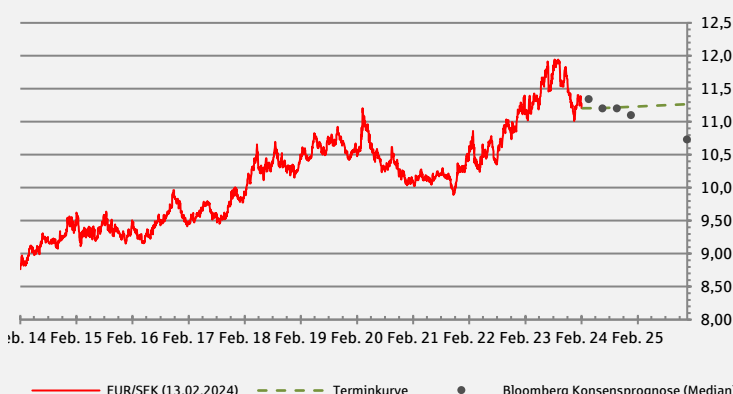
EUR/HUF Änderung ggü. Jahresanfang 0,98 %

Historische Entwicklung, Prognosen und Terminkurve



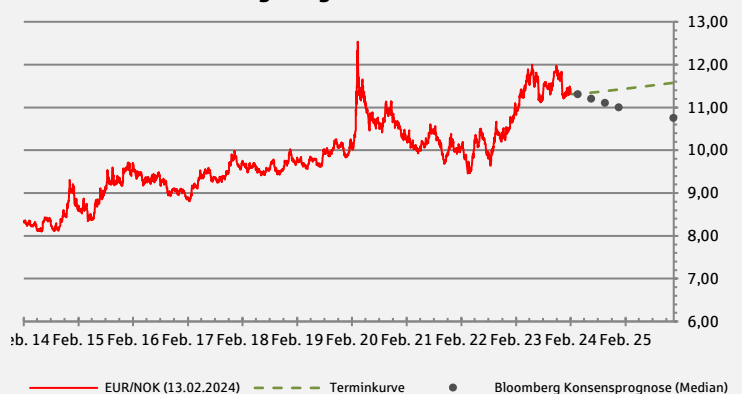
EUR/SEK Änderung ggü. Jahresanfang 0,81 %

Historische Entwicklung, Prognosen und Terminkurve



EUR/NOK Änderung ggü. Jahresanfang 0,80 %

Historische Entwicklung, Prognosen und Terminkurve





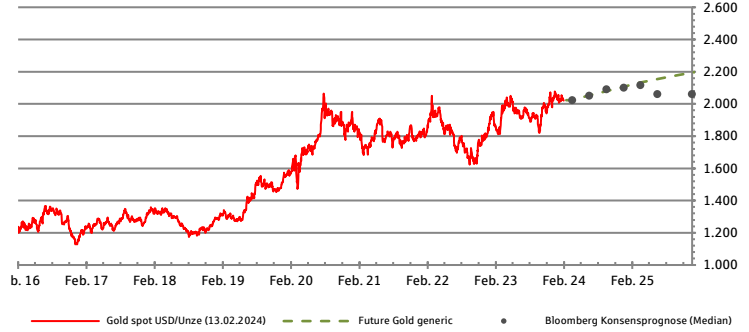
Rohstoffe

Rohstoff	Schlusskurs Mo. 12.Feb.24	Änderung zum Vortag	Änderung ggü. Jahresanfang
Gold \$	2.020 \$	-0,21 %	-2,13 %
Gold €	1.875 €	-0,09 %	0,34 %
Rohöl Brent / Brl	82 \$	-0,23 %	6,05 %
Diesel / mT	906 \$	-2,95 %	14,65 %
Aluminium LME / mT	2.227 \$	0,49 %	-7,05 %
Kupfer LME / mT	8.235 \$	0,80 %	-3,93 %
Nickel LME / mT	16.040 \$	0,74 %	-3,51 %
Zink LME / mT	2.320 \$	0,84 %	-14,57 %
Zinn LME / mT	27.299 \$	3,41 %	6,90 %

Quelle: S-Investor, LME, Bloomberg

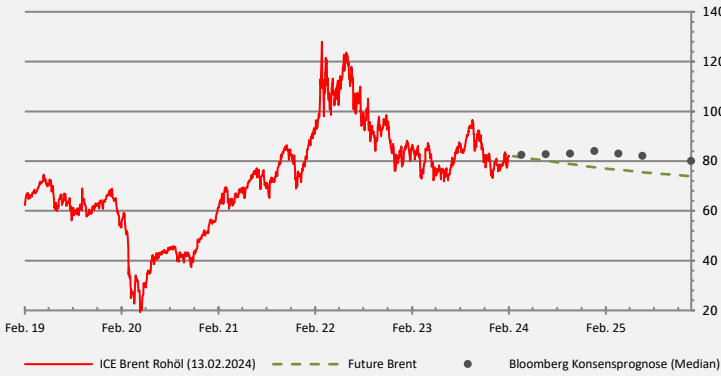
Gold in USD / Feinunze

Historische Entwicklung, Prognosen und Terminkurve



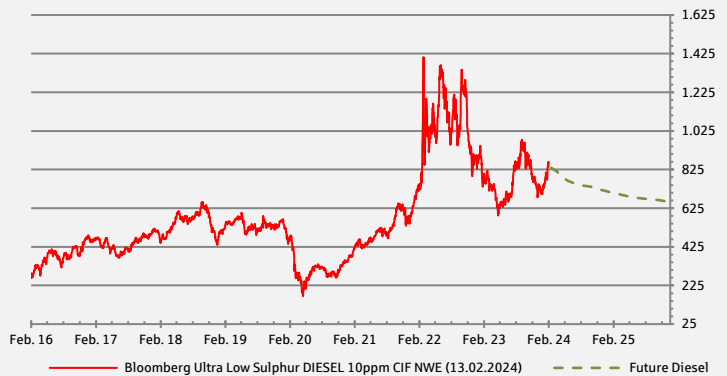
Rohöl (Brent) ins USD / Barrel

Historische Entwicklung, Prognosen und Terminkurve



Diesel in EUR / metrische Tonne

Historische Entwicklung und Terminkurve



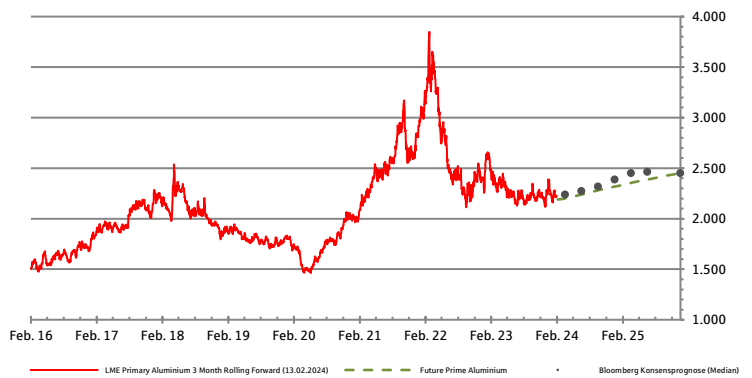
Nickel in USD / metrische Tonne

Historische Entwicklung, Prognosen und Terminkurve



Aluminium in USD / metrische Tonne

Historische Entwicklung, Prognosen und Terminkurve



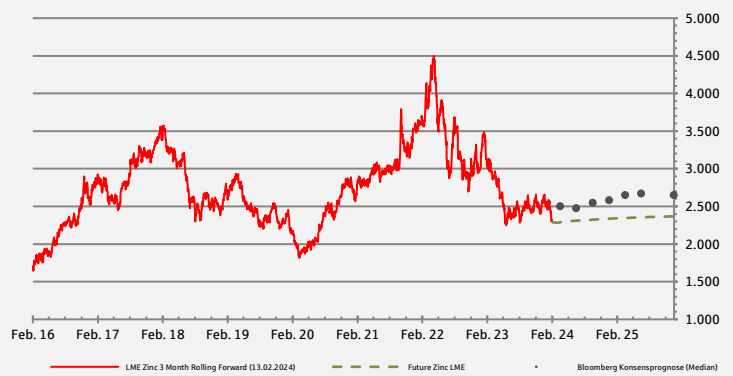
Kupfer in USD / metrische Tonne

Historische Entwicklung, Prognosen und Terminkurve



Zink in USD / metrische Tonne

Historische Entwicklung, Prognosen und Terminkurve



Disclaimer

Die in diesem Dokument enthaltenen Angaben stellen kein Angebot, keine Empfehlung und keine Beratung dar, sondern dienen ausschließlich zu Informationszwecken. Vertretene Ansichten sind solche des Publikationsdatums und können sich ohne weiteren Hinweis ändern. Obwohl die in diesem Dokument enthaltenen Angaben Quellen entnommen wurden, die als zuverlässig erachtet werden, kann für die Richtigkeit, Vollständigkeit und Angemessenheit keine Gewähr übernommen werden.

Wir behalten uns vor, ohne Vorankündigung eine Aktualisierung der Inhalte und Informationen vorzunehmen oder einzustellen. Bitte beachten Sie, dass frühere Wertentwicklungen, Simulationen oder Prognosen keinen verlässlichen Indikator für die künftige Wertentwicklung darstellen.

Die S-International Baden-Württemberg Nord GmbH & Co. KG übernimmt keinerlei Beratungstätigkeit in Bezug auf steuerliche, bilanzielle und / oder rechtliche Fragestellungen. Die Behandlung derartiger Fragen hängt von den persönlichen Verhältnissen des jeweiligen Kunden ab und ist vom Kunden mit unabhängigen Beratern vor Abschluss einer Transaktion zu klären. Es wird außerdem darauf hingewiesen, dass die steuerliche, bilanzielle und / oder rechtliche Behandlung künftig Änderungen unterworfen sein kann.

Jede Form der Verbreitung dieses Dokumentes bedarf unserer ausdrücklichen vorherigen schriftlichen Genehmigung.

Die Entgegennahme von Research Dienstleistungen durch ein Wertpapierdienstleistungsunternehmen kann aufsichtsrechtlich als Zuwendung qualifiziert werden. In diesen Fällen geht die S-International Baden-Württemberg Nord GmbH & Co. KG davon aus, dass die Zuwendung dazu bestimmt ist, die Qualität der jeweiligen Dienstleistung für den Kunden des Zuwendungsempfängers zu verbessern.

Für Rückfragen stehen wir Ihnen gerne zur Verfügung. Die Ansprechpartner und weitere Informationen finden Sie auf unsere Homepage unter <https://www.sibwn.de>.