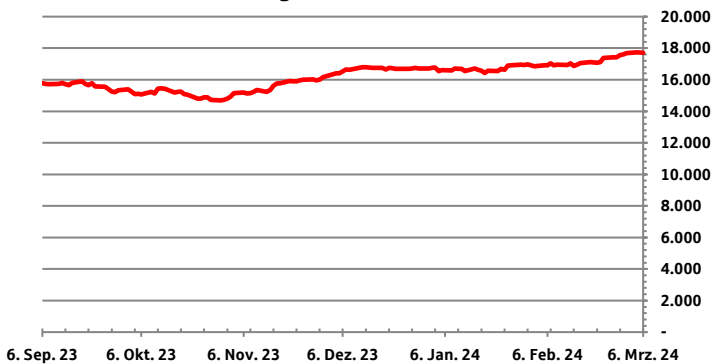


EUR / USD
1,0893

Der EUR hat am vorigen
Handelstag gegenüber dem
USD um 0,06 % aufgewertet

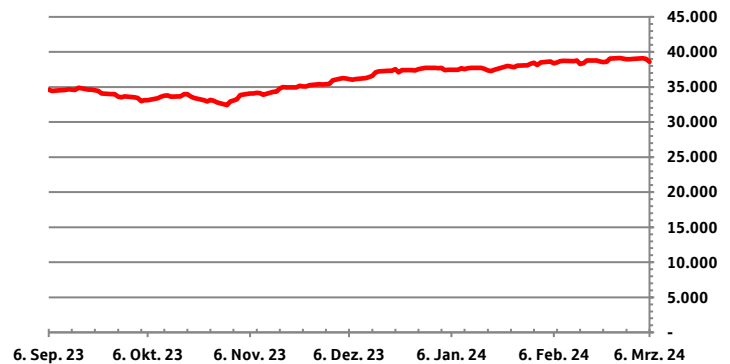
Deutscher-Aktien-Index (DAX)

Historische Entwicklung Änderung ggü. Jahresanfang 5,45 %



Dow Jones Industrial Average

Historische Entwicklung Änderung ggü. Jahresanfang 2,51 %



Anstehende Ereignisse¹⁾

Region	Ereignis	Veröffentlichung	Aktueller Wert	Prognose	Letzter Wert	Änderung YTD
CH	Fremdwährungsbestand in Mln.	07. Mrz. 24 - 09:00 Uhr	662.176	-	654.174	8.003
RU	Gold- und Devisenreserve in Mrd. USD	07. Mrz. 24 - 14:00 Uhr	582	-	573,8	-17,30
EC	EZB Einlagenfazilitätssatz	07. Mrz. 24 - 14:15 Uhr	4,00%	4,00%	4,00%	+0,00%
EC	EZB Hauptrefinanzierungssatz	07. Mrz. 24 - 14:15 Uhr	4,50%	4,50%	4,50%	+0,00%
EC	EZB Spitzenrefinanzierungsfazilität	07. Mrz. 24 - 14:15 Uhr	4,75%	4,75%	4,75%	+0,00%
US	Erstanträge Arbeitslosenhilfe in Tsd.	07. Mrz. 24 - 14:30 Uhr	+215	+216	+202	+12
US	Registrierte Arbeitslose in Tsd.	07. Mrz. 24 - 14:30 Uhr	1.905	1.880	1.905	+72,00
US	USA: Handelsbilanz in Mrd.	07. Mrz. 24 - 14:30 Uhr	-62,201	-63,5	-61,9	+9,19%
JN	CI-Index: Frühindikatoren	08. Mrz. 24 - 06:00 Uhr	110,2	109,7	108,1	+1,1
D	Industrieproduktion YoY	08. Mrz. 24 - 08:00 Uhr	-3,00%	-4,80%	-4,30%	+0,20%
US	Änd. Beschäftigte o. Agrar in Tsd.	08. Mrz. 24 - 14:30 Uhr	+353	+200,00	+333	+20

Historische Ereignisse

Region	Ereignis	Letztes Ereignis	Aktueller Wert	Letzter Wert	Änderung	Änderung YTD
RU	VPI WoW	06. Mrz. 24 - 17:00 Uhr	+0,09%	0,09%	0,00%	-0,19%
CA	Bank of Canada, Zinsentscheidung	06. Mrz. 24 - 15:45 Uhr	+5,00%	+0,00%	+0,00%	+0,00%
US	MBA Hypothekenanträge	06. Mrz. 24 - 13:00 Uhr	+9,70%	-5,60%	+15,30%	+20,40%
US	Auftragseingang langl.Güter	05. Mrz. 24 - 16:00 Uhr	-6,20%	-0,30%	-5,90%	-5,90%
US	Langlebige Güter o. Transport	05. Mrz. 24 - 16:00 Uhr	-0,40%	-0,20%	-0,20%	-0,20%
US	ISM nicht verarbeitendes Gewerbe	05. Mrz. 24 - 16:00 Uhr	52,6	53,4	-0,8	+2,1
US	Auftragseingang Industrie	05. Mrz. 24 - 16:00 Uhr	-3,60%	-3,30%	-3,30%	-3,30%
JN	Jibun Bank Japan PMI Composite	05. Mrz. 24 - 01:30 Uhr	50,6	51,5	-0,9	+0,6
JN	Jibun Bank Japan PMI Dienstleistungen	05. Mrz. 24 - 01:30 Uhr	52,9	53,1	-0,2	+1,4
JN	Tokio CPI YoY	05. Mrz. 24 - 00:30 Uhr	+2,60%	+1,80%	+0,80%	+0,20%
CH	VPI (YoY)	04. Mrz. 24 - 08:30 Uhr	+1,20%	+1,30%	-0,10%	-0,50%
US	University of Michigan Stimmung	01. Mrz. 24 - 16:00 Uhr	76,9	79	-2,1	+7,2

1) Bitte beachten Sie, dass es sich um eine Auswahl an Kapitalmarktereignissen handelt, die kein Anspruch auf Vollständigkeit hat.

2) YTD = Year to date (Seit Jahresanfang)

Quelle: Bloomberg

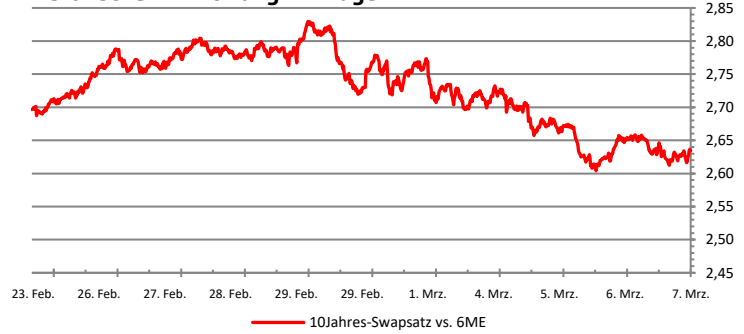


Zinsen

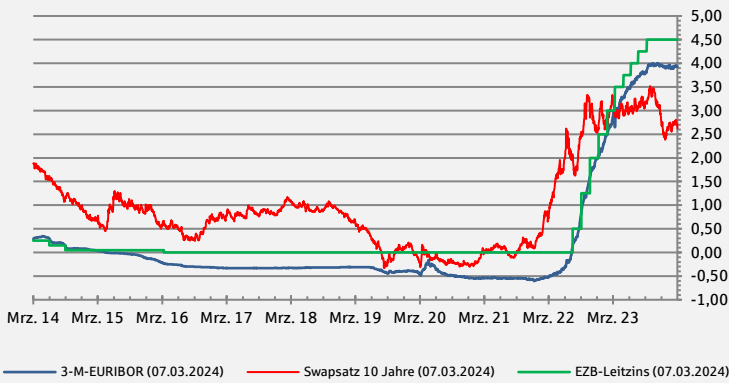
Wert	Schlusskurs Mi. 06. Mrz. 24	Schlusskurs Di. 05. Mrz. 24	Schlusskurs Mo. 04. Mrz. 24	Änderung YTD
€-Einlagenfazilität	4,00%	4,00%	4,00%	0,00%
€-Spitzenrefinanzierung	4,75%	4,75%	4,75%	0,00%
€ Short Term Rate	3,905%	3,911%	3,90%	0,02%
3M Euribor	-	3,926%	3,93%	0,02%
10-J Swapsatz (EUR)	2,624%	2,623%	2,70%	0,13%
Bund 10 Jahre	2,322%	2,323%	2,392%	0,30%
Bund-Future	133,08	133,29	132,37	+2,51%
FED untere Bandbreite	5,25%	5,25%	5,25%	0,00%
USD Over-Night (SOFR)	-	5,31%	5,31%	-0,07%
US-Treasury 10 J	4,102%	4,153%	4,213%	0,22%
Saron 18 Uhr Fixing	-	1,695%	1,696%	0,00%

Quelle: ECB, Bundesbank, Deka, New York FED, US Department of the Treasury, SNB, S-Investor, Bloomberg

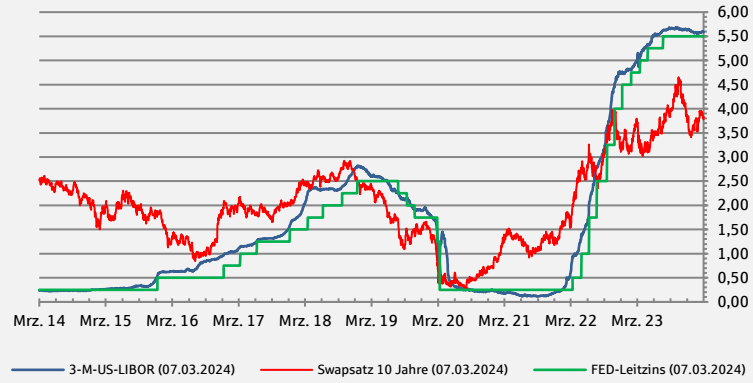
Euro-Zone: 10-Jahres Swapsatz Historische Entwicklung - 14 Tage



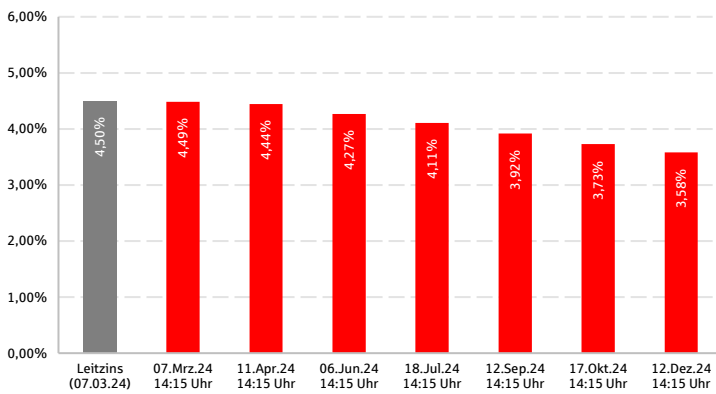
Euro-Zone: Zinsen Historische Entwicklung in % p.a.



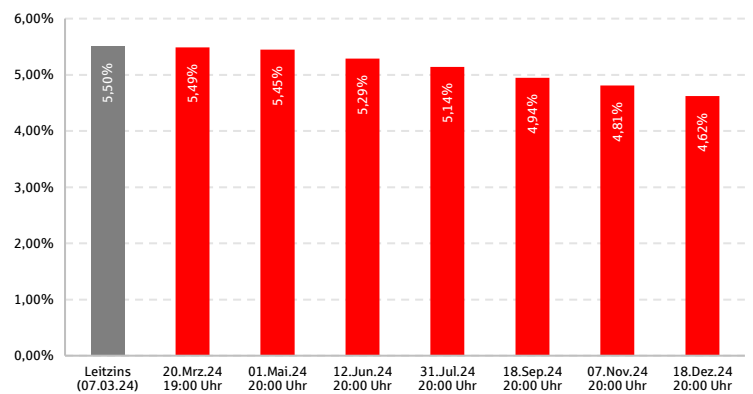
USA: Zinsen Historische Entwicklung in % p.a.



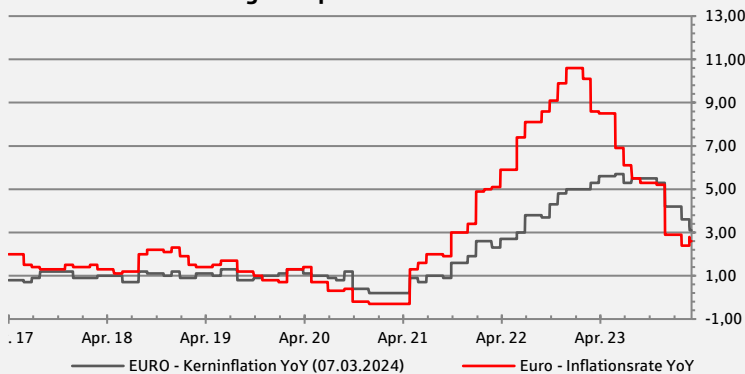
Euro-Zone: Errechneter Leitzins nach einer Notenbanksitzung¹⁾ abgeleitet aus den Overnight-Index-Swaps



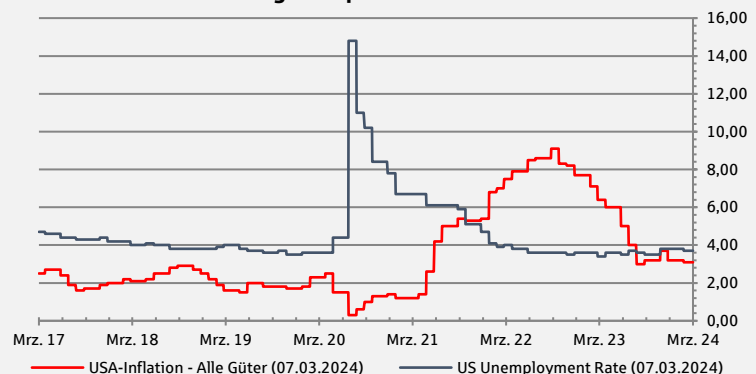
USA: Errechneter Leitzins nach einer Notenbanksitzung¹⁾ abgeleitet aus Forwardkurve der Futures



Euro Zone: Inflationsraten Historische Entwicklung in % p.a.



USA: Inflationsrate und Arbeitslosenquote Historische Entwicklung in % p.a.



Quelle: Bloomberg

1) Bitte beachten Sie, dass die Werte hoch volatil sind.



Währungen

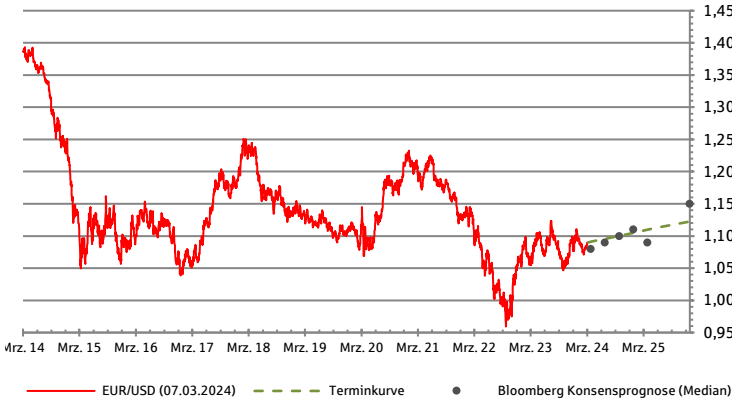
Heatmap ausgewählter Währungen Performance des vorigen Handelstags¹

07.03. 08:42 Uhr

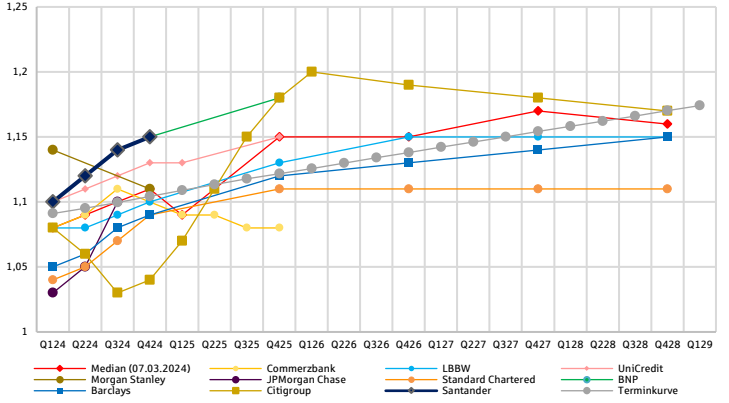
	USD	EUR	GBP	CHF	JPY	CNH	PLN	HUF	SEK	NOK
USD		1,0898 0,39%	1,2730 0,20%	1,1337 0,15%	0,0068 0,45%	0,1387 0,00%	0,2535 0,64%	0,0029 0,36%	0,0971 0,80%	0,0953 0,74%
EUR	0,9175 -0,40%		1,1681 -0,19%	1,0403 -0,24%	0,6142 0,03%	0,1273 -0,31%	0,2324 0,25%	0,2539 -0,08%	0,0891 0,34%	0,0873 0,23%
GBP	0,7855 -0,20%	0,8561 0,18%		0,8903 -0,07%	0,5258 0,21%	1,0893 -0,19%	0,1991 0,40%	0,2173 0,14%	0,0764 0,53%	0,0748 0,54%
CHF	0,8821 -0,15%	0,9613 0,23%	1,1231 0,05%		0,5899 0,25%	0,1224 -0,08%	0,2234 0,49%	0,2440 0,16%	8,5695 0,73%	8,4079 0,61%
JPY	149,38 -0,45%	162,80 -0,06%	190,18 -0,24%	169,36 -0,29%		20,721 -0,40%	37,8594 0,22%	41,329 -0,09%	14,512 0,36%	14,240 0,34%
CNH	7,2099 -0,03%	7,8583 0,36%	9,1799 0,18%	8,1741 0,12%	4,8259 0,41%		1,8270 0,62%	0,1990 0,35%	0,7000 0,69%	0,6872 0,73%
PLN	3,9464 -0,64%	4,3012 -0,26%	5,0248 -0,43%	4,4740 -0,49%	2,6413 -0,22%	0,5472 -0,64%		1,0917 -0,32%	0,3832 0,10%	0,3761 0,11%
HUF	361,50 -0,34%	#WERT! 0,07%	460,29 -0,10%	409,85 -0,18%	241,96 0,10%	50,138 -0,30%	91,610 0,32%		35,096 0,40%	34,459 0,43%
SEK	10,297 -0,78%	11,2231 -0,37%	13,110 -0,55%	11,674 -0,62%	6,8945 -0,30%	1,4288 -0,70%	2,6102 -0,08%	0,0286 -0,40%		0,9814 -0,04%
NOK	10,492 -0,71%	11,434 -0,36%	13,356 -0,54%	11,898 -0,55%	7,0220 -0,33%	1,4552 -0,72%	2,6584 -0,11%	2,9020 -0,43%	1,0187 -0,02%	

¹Die Währung in der Spaltenüberschrift ist immer die erstgenannte Währung des Wechselpaares. Bsp.: Zweite Spalte gibt an EUR/USD, EUR/GBP, EUR/CHF usw. Bei den Kursen handelt es sich um den Schlusskurs des Vortages und die prozentuale Änderung ist der Vergleich des Schlusskurses vom Vortag zum Vor-Vortag

EUR/USD Änderung ggü. Jahresanfang -1,32 % Historische Entwicklung, Prognosen und Terminkurve



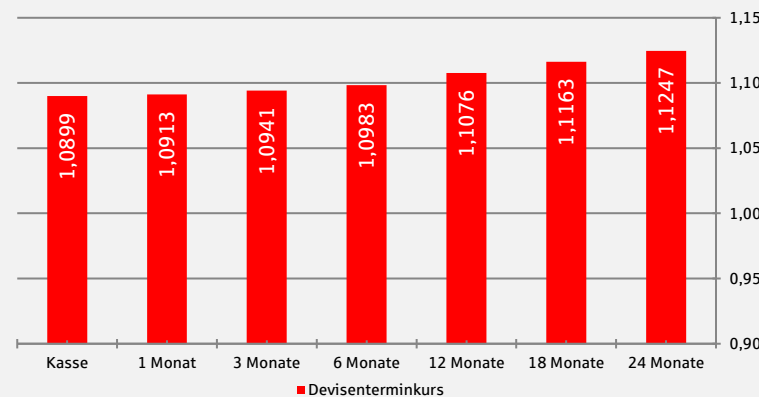
EUR/USD Prognosen ausgewählter Banken und Terminkurve



USD -Termingeldsätze¹⁾

Laufzeit	1 Monat	3 Monate	6 Monate	9 Monate	12 Monate
Indikativer Anlagesatz	4,4 %	4,5 %	4,5 %	4,4 %	4,4 %

EUR/USD Terminkurse



Quelle: Bloomberg, S-Investor

EUR/USD Implizite Volatilität / am Geld 1 Jahr



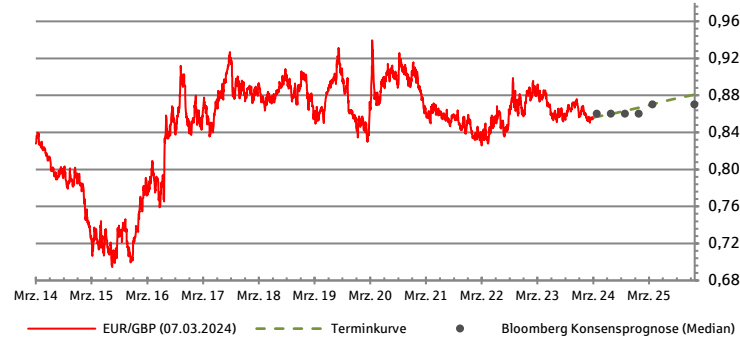
¹⁾ Bitte beachten Sie, dass es sich um rein indikative Werte handelt, die hohen Schwankungen unterliegen können. Für handelbare Sätze fragen Sie die Kurse bitte bei uns an.



Währungen

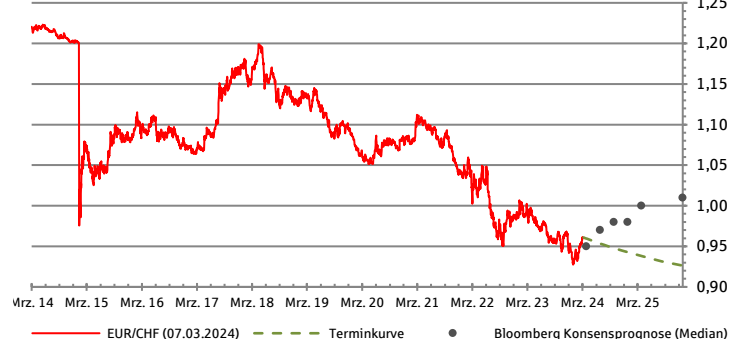
EUR/GBP Änderung ggü. Jahresanfang -1,35 %

Historische Entwicklung, Prognosen und Terminkurve



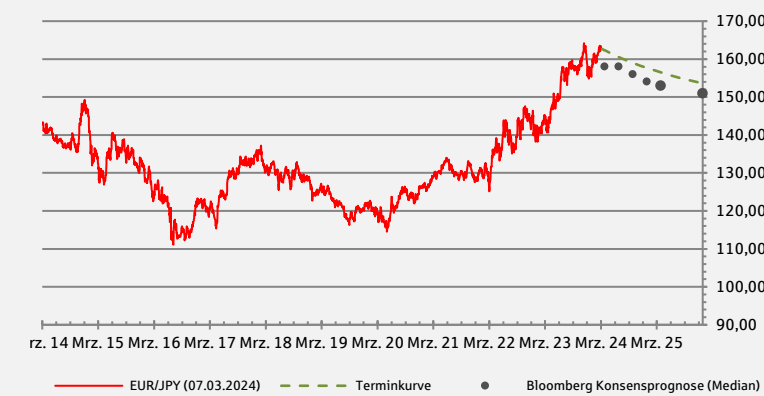
EUR/CHF Änderung ggü. Jahresanfang 3,39 %

Historische Entwicklung, Prognosen und Terminkurve



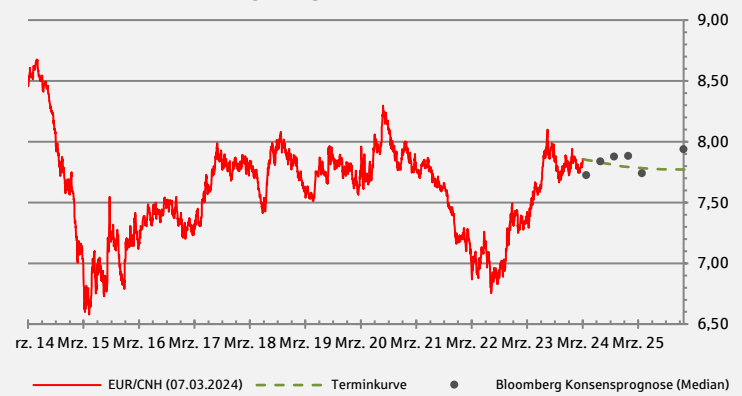
EUR/JPY Änderung ggü. Jahresanfang 3,62 %

Historische Entwicklung, Prognosen und Terminkurve



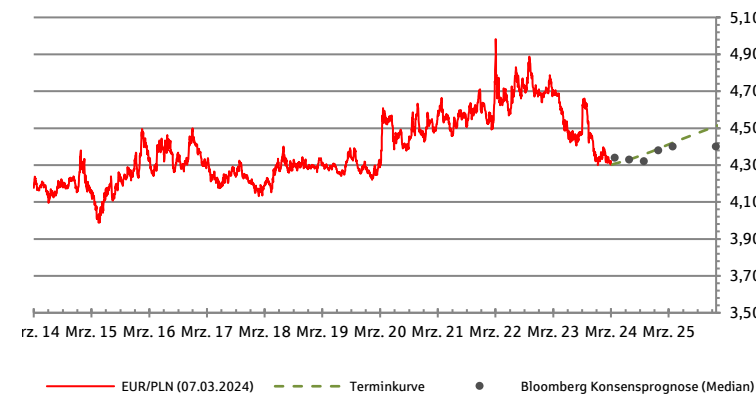
EUR/CNH Änderung ggü. Jahresanfang -0,23 %

Historische Entwicklung, Prognosen und Terminkurve



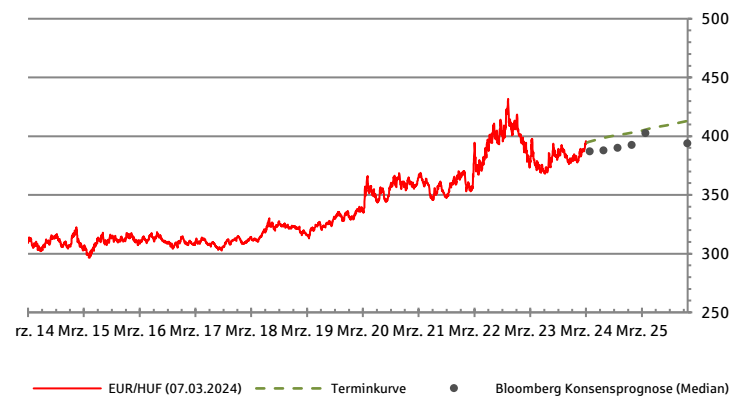
EUR/PLN Änderung ggü. Jahresanfang -0,91 %

Historische Entwicklung, Prognosen und Terminkurve



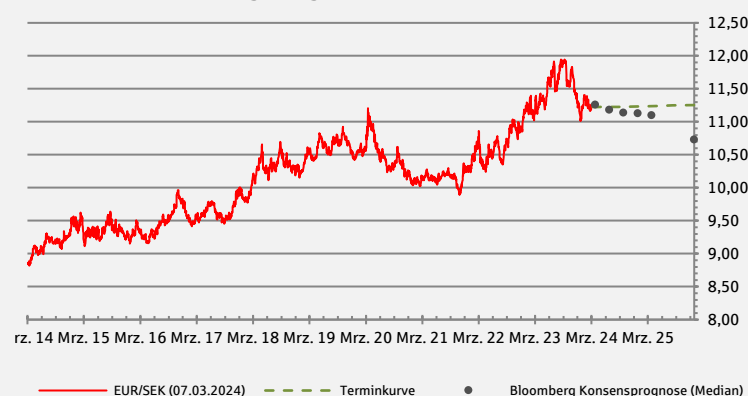
EUR/HUF Änderung ggü. Jahresanfang 2,94 %

Historische Entwicklung, Prognosen und Terminkurve



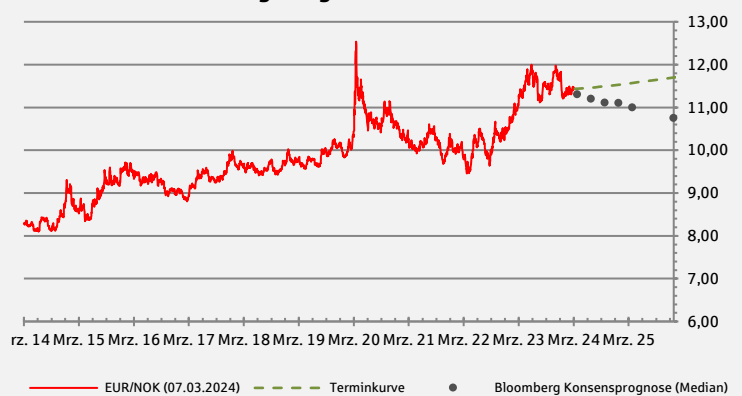
EUR/SEK Änderung ggü. Jahresanfang 0,70 %

Historische Entwicklung, Prognosen und Terminkurve



EUR/NOK Änderung ggü. Jahresanfang 1,78 %

Historische Entwicklung, Prognosen und Terminkurve





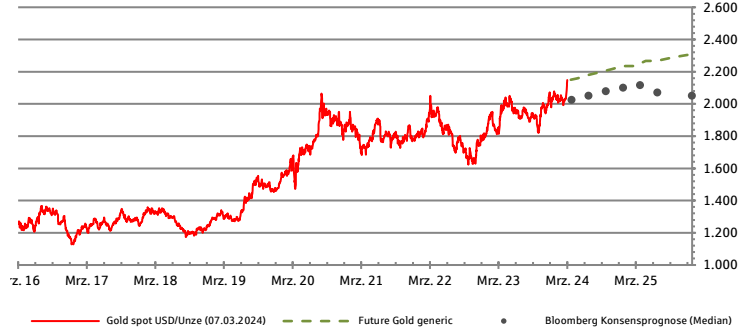
Rohstoffe

Rohstoff	Schlusskurs Mi. 06. Mrz. 24	Änderung zum Vortag	Änderung ggü. Jahresanfang
Gold \$	2.148 \$	0,94 %	3,97 %
Gold €	1.971 €	0,55 %	5,17 %
Rohöl Brent / Brl	83 \$	1,11 %	7,14 %
Diesel / mT	851 \$	1,59 %	9,14 %
Aluminium LME / mT	2.235 \$	0,29 %	-6,67 %
Kupfer LME / mT	8.577 \$	1,00 %	0,21 %
Nickel LME / mT	17.717 \$	-0,24 %	6,29 %
Zink LME / mT	2.495 \$	1,58 %	-6,55 %
Zinn LME / mT	27.192 \$	1,35 %	6,54 %

Quelle: S-Investor, LME, Bloomberg

Gold in USD / Feinunze

Historische Entwicklung, Prognosen und Terminkurve



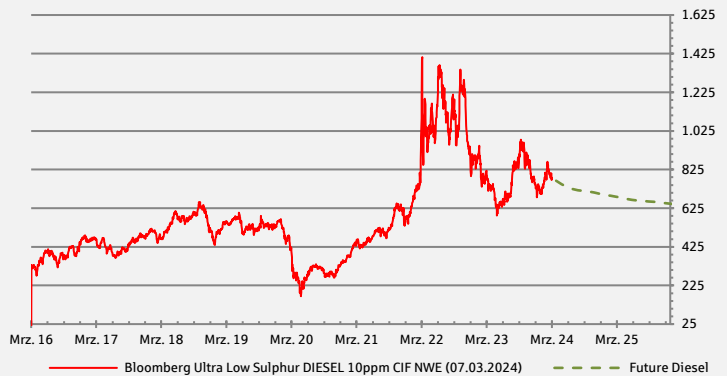
Rohöl (Brent) ins USD / Barrel

Historische Entwicklung, Prognosen und Terminkurve



Diesel in EUR / metrische Tonne

Historische Entwicklung und Terminkurve



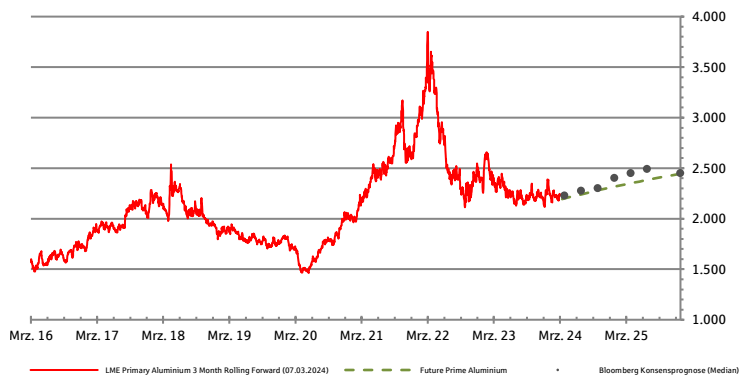
Nickel in USD / metrische Tonne

Historische Entwicklung, Prognosen und Terminkurve



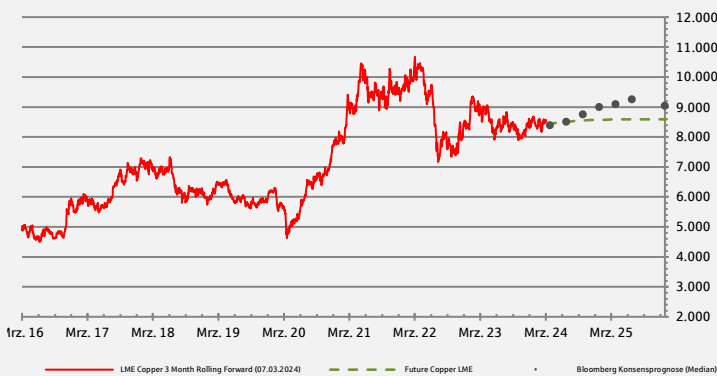
Aluminium in USD / metrische Tonne

Historische Entwicklung, Prognosen und Terminkurve



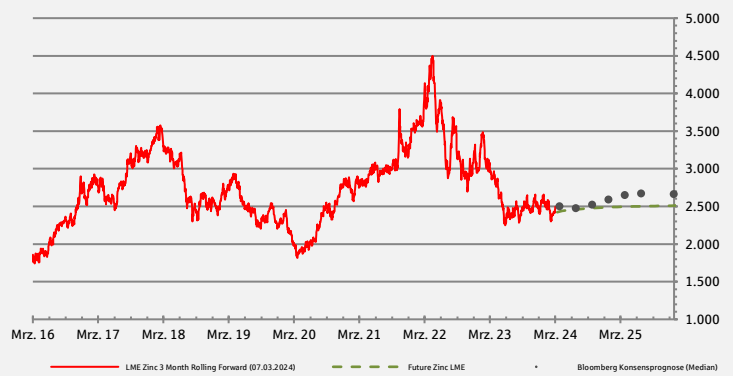
Kupfer in USD / metrische Tonne

Historische Entwicklung, Prognosen und Terminkurve



Zink in USD / metrische Tonne

Historische Entwicklung, Prognosen und Terminkurve



Disclaimer

Die in diesem Dokument enthaltenen Angaben stellen kein Angebot, keine Empfehlung und keine Beratung dar, sondern dienen ausschließlich zu Informationszwecken. Vertretene Ansichten sind solche des Publikationsdatums und können sich ohne weiteren Hinweis ändern. Obwohl die in diesem Dokument enthaltenen Angaben Quellen entnommen wurden, die als zuverlässig erachtet werden, kann für die Richtigkeit, Vollständigkeit und Angemessenheit keine Gewähr übernommen werden.

Wir behalten uns vor, ohne Vorankündigung eine Aktualisierung der Inhalte und Informationen vorzunehmen oder einzustellen. Bitte beachten Sie, dass frühere Wertentwicklungen, Simulationen oder Prognosen keinen verlässlichen Indikator für die künftige Wertentwicklung darstellen.

Die S-International Baden-Württemberg Nord GmbH & Co. KG übernimmt keinerlei Beratungstätigkeit in Bezug auf steuerliche, bilanzielle und / oder rechtliche Fragestellungen. Die Behandlung derartiger Fragen hängt von den persönlichen Verhältnissen des jeweiligen Kunden ab und ist vom Kunden mit unabhängigen Beratern vor Abschluss einer Transaktion zu klären. Es wird außerdem darauf hingewiesen, dass die steuerliche, bilanzielle und / oder rechtliche Behandlung künftig Änderungen unterworfen sein kann.

Jede Form der Verbreitung dieses Dokumentes bedarf unserer ausdrücklichen vorherigen schriftlichen Genehmigung.

Die Entgegennahme von Research Dienstleistungen durch ein Wertpapierdienstleistungsunternehmen kann aufsichtsrechtlich als Zuwendung qualifiziert werden. In diesen Fällen geht die S-International Baden-Württemberg Nord GmbH & Co. KG davon aus, dass die Zuwendung dazu bestimmt ist, die Qualität der jeweiligen Dienstleistung für den Kunden des Zuwendungsempfängers zu verbessern.

Für Rückfragen stehen wir Ihnen gerne zur Verfügung. Die Ansprechpartner und weitere Informationen finden Sie auf unsere Homepage unter <https://www.sibwn.de>.