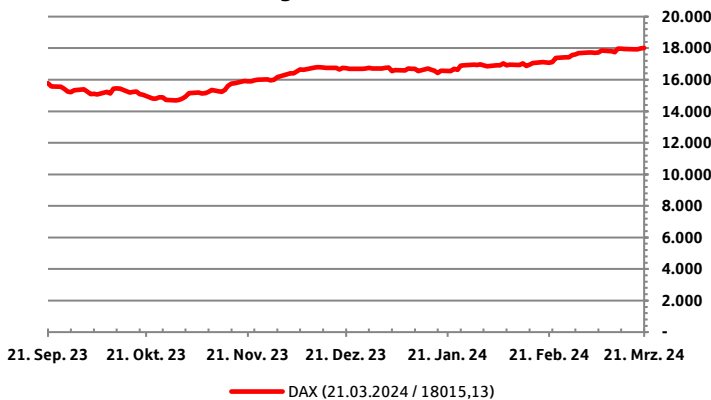


EUR / USD
1,083

Der EUR hat am vorigen
Handelstag gegenüber dem
USD um 0,28 % abgewertet

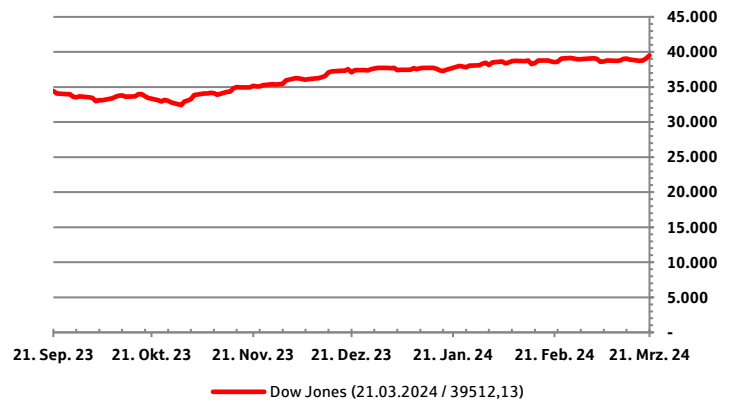
Deutscher-Aktien-Index (DAX)

Historische Entwicklung Änderung ggü. Jahresanfang 7,85 %



Dow Jones Industrial Average

Historische Entwicklung Änderung ggü. Jahresanfang 5,26 %



Anstehende Ereignisse¹⁾

Region	Ereignis	Veröffentlichung	Aktueller Wert	Prognose	Letzter Wert	Änderung YTD
UK	Einzelhandelsumsatz, inkl. Autokraftstoff YoY	22. Mrz. 24 - 08:00 Uhr	+0,70%	-0,80%	-2,40%	+3,10%
GE	Ifo Aktuelle Lage	22. Mrz. 24 - 10:00 Uhr	86,9	86,8	86,9	-1,6
GE	Ifo Erwartungen	22. Mrz. 24 - 10:00 Uhr	84,1	84,7	83,5	+0,0
GE	Ifo Geschäftsklimaindex	22. Mrz. 24 - 10:00 Uhr	85,5	85,9	85,2	-0,8
CA	Einzelhandelsumsatz, exkl. Autos MoM	22. Mrz. 24 - 13:30 Uhr	+0,60%	-0,40%	-0,40%	+1,30%
JN	CI-Index: Frühindikatoren	25. Mrz. 24 - 06:00 Uhr	109,9	-	110,5	-0,6
US	Neubauverkäufe in Tsd.	25. Mrz. 24 - 15:00 Uhr	661,0	675,0	651,0	+10,0
D	GfK Verbrauchervertrauen	26. Mrz. 24 - 08:00 Uhr	-29,0	-27,0	-29,6	-1,4
US	Auftragszugang langl. Güter	26. Mrz. 24 - 13:30 Uhr	-6,20%	+1,40%	-0,30%	-5,90%
US	Langlebige Güter o. Transport	26. Mrz. 24 - 13:30 Uhr	-0,40%	+0,30%	-0,20%	-0,20%
US	Conf. Board Verbrauchervertrauen	26. Mrz. 24 - 15:00 Uhr	106,7	107,0	110,9	-1,30%

Historische Ereignisse

Region	Ereignis	Letztes Ereignis	Aktueller Wert	Letzter Wert	Änderung	Änderung YTD
US	Wiederverkäufe Häuser in Mio.	21. Mrz. 24 - 15:00 Uhr	4,38	4	0,38	0,5
US	Frühindikator	21. Mrz. 24 - 15:00 Uhr	+0,10%	-0,40%	+0,50%	+0,30%
RU	Gold- und Devisenreserve in Mrd. USD	21. Mrz. 24 - 14:00 Uhr	594,3	591,2	+3,1	-5,0
US	Erstanträge Arbeitslosenhilfe in Tsd.	21. Mrz. 24 - 13:30 Uhr	+210,0	+212,0	-2,0	+12,0
US	Registrierte Arbeitslose in Tsd.	21. Mrz. 24 - 13:30 Uhr	1807	1807	+0,0	+48,0
US	Philadelphia Fed Business Outlook	21. Mrz. 24 - 13:30 Uhr	3,2	5,2	-2,0	16,0
UK	Leitzinsentscheid UK	21. Mrz. 24 - 13:00 Uhr	5,25%	+5,25%	+0,00%	+0,00%
UK	S&P Global/CIPS UK Manufacturing PMI	21. Mrz. 24 - 10:30 Uhr	49,9	47,5	+2,4	+3,7
CH	Leitzinsentscheid SNB	21. Mrz. 24 - 09:30 Uhr	1,50%	1,75%	-0,25%	-0,25%
FR	Produzentenvertrauen	21. Mrz. 24 - 08:45 Uhr	102,3	100,6	+1,7	+3,0
JN	Jibun Bank Japan PMI Composite	21. Mrz. 24 - 01:30 Uhr	52,3	50,6	+1,7	+2,3
JN	Jibun Bank Japan PMI Dienstleistungen	21. Mrz. 24 - 01:30 Uhr	54,9	52,9	+2,0	+3,4

1) Bitte beachten Sie, dass es sich um eine Auswahl an Kapitalmarktereignissen handelt, die kein Anspruch auf Vollständigkeit hat.

2) YTD = Year to date (Seit Jahresanfang)

Quelle: Bloomberg

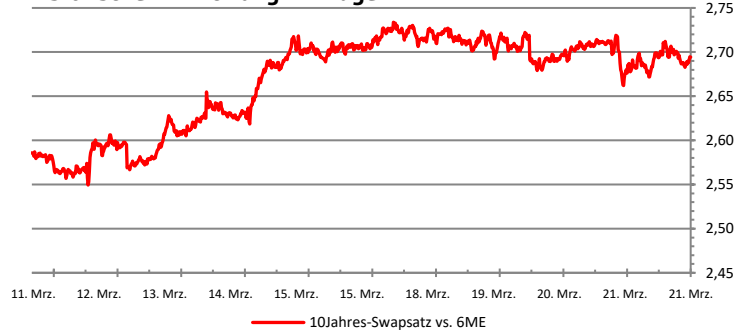


Zinsen

Wert	Schlusskurs Do. 21. Mrz. 24	Schlusskurs Mi. 20. Mrz. 24	Schlusskurs Di. 19. Mrz. 24	Änderung YTD
€-Einlagenfazilität	4,00%	4,00%	4,00%	0,00%
€-Spitzenrefinanzierung	4,75%	4,75%	4,75%	0,00%
€ Short Term Rate	3,908%	3,908%	3,91%	0,03%
3M Euribor	-	3,922%	3,94%	0,01%
10-J Swapsatz (EUR)	2,690%	2,709%	2,72%	0,20%
Bund 10 Jahre	2,405%	2,432%	2,450%	0,38%
Bund-Future	132,26	131,91	131,88	+5,26%
FED untere Bandbreite	5,25%	5,25%	5,25%	0,00%
USD Over-Night (SOFR)	-	5,31%	5,31%	-0,07%
US-Treasury 10 J	4,267%	4,273%	4,293%	0,39%
Saron 18 Uhr Fixing	-	1,694%	1,696%	-0,00%

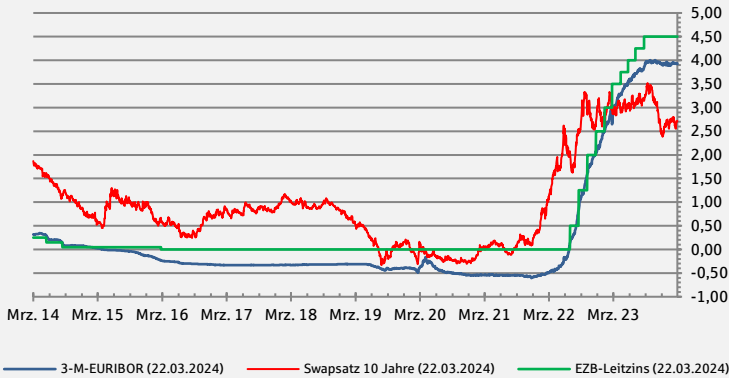
Quelle: ECB, Bundesbank, Deka, New York FED, US Department of the Treasury, SNB, S-Investor, Bloomberg

Euro-Zone: 10-Jahres Swapsatz Historische Entwicklung - 14 Tage



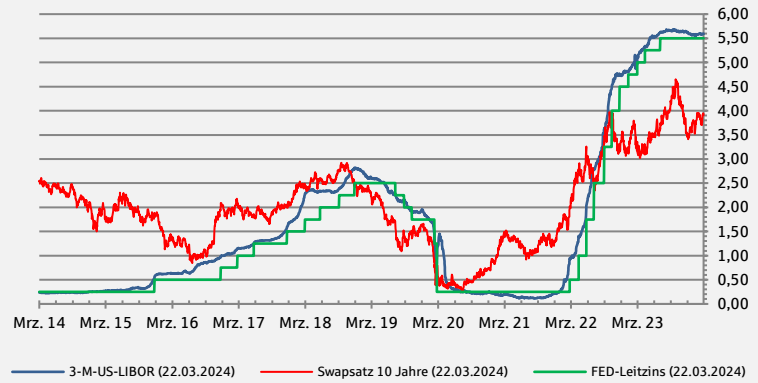
Euro-Zone: Zinsen

Historische Entwicklung in % p.a.

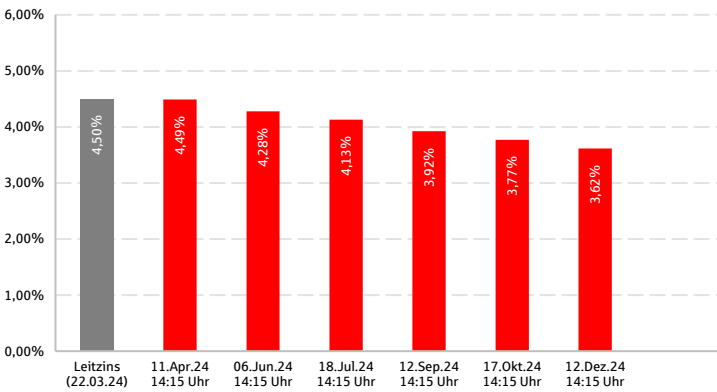


USA: Zinsen

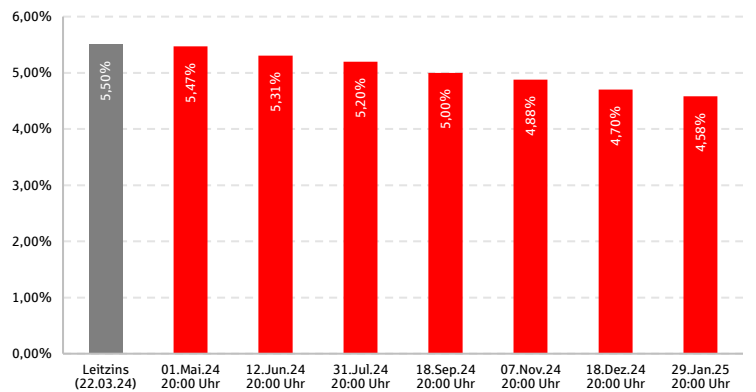
Historische Entwicklung in % p.a.



Euro-Zone: Errechneter Leitzins nach einer Notenbanksitzung¹⁾ abgeleitet aus den Overnight-Index-Swaps

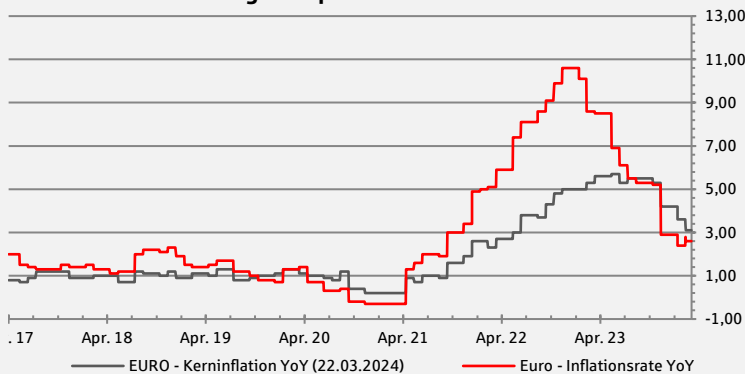


USA: Errechneter Leitzins nach einer Notenbanksitzung¹⁾ abgeleitet aus Forwardkurve der Futures



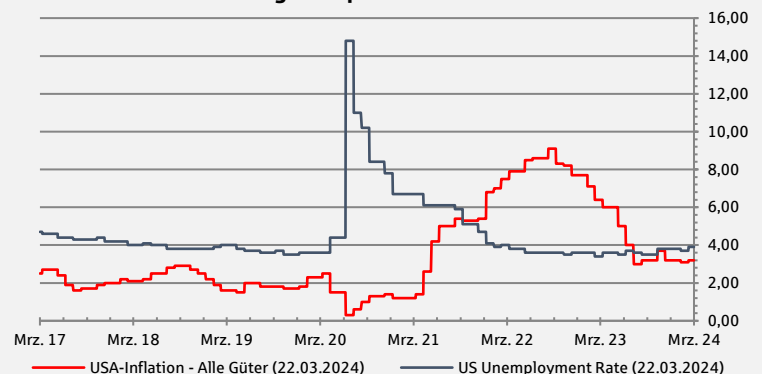
Euro Zone: Inflationsraten

Historische Entwicklung in % p.a.



USA: Inflationsrate und Arbeitslosenquote

Historische Entwicklung in % p.a.



Quelle: Bloomberg

1) Bitte beachten Sie, dass die die Werte hoch volatil sind.



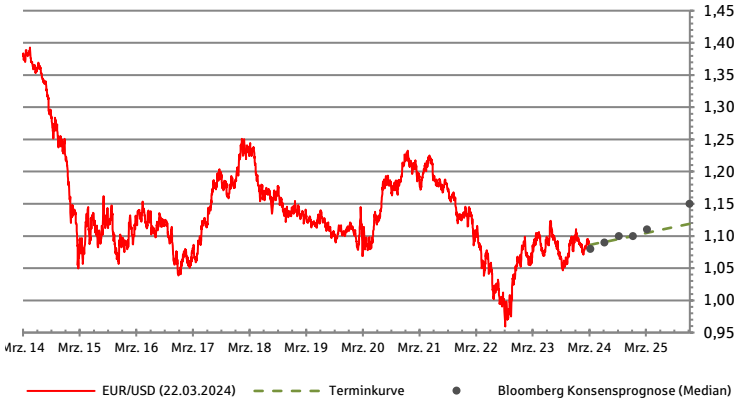
Währungen

Heatmap ausgewählter Währungen Performance des vorigen Handelstags¹

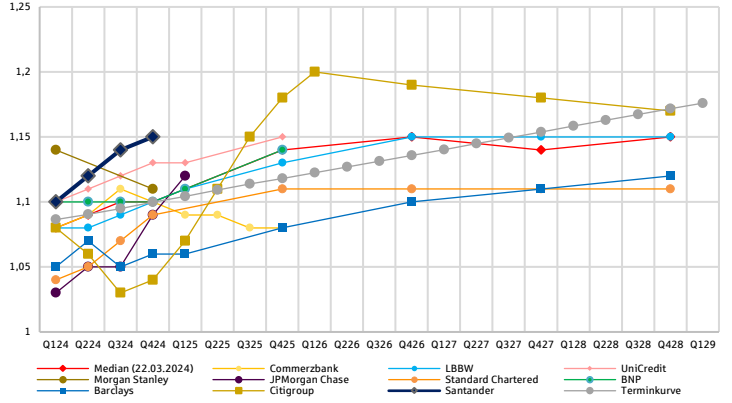
22.03. 07:57 Uhr	USD	EUR	GBP	CHF	JPY	CNH	PLN	HUF	SEK	NOK
USD		1,0861 -0,57%	1,2659 -0,99%	1,1141 -1,20%	0,0066 -0,23%	0,1385 -0,14%	0,2521 -0,51%	0,0028 -1,08%	0,0955 -0,77%	0,0938 -0,74%
EUR	0,9208 0,05%		1,1658 -0,42%	1,0259 -0,63%	0,6073 0,33%	0,1276 0,39%	0,2321 0,07%	0,2532 -0,31%	0,0880 -0,20%	0,0864 -0,46%
GBP	0,7899 1,01%	0,8580 0,44%		0,8802 -0,20%	0,5212 0,77%	1,0939 0,86%	0,1992 0,50%	0,2175 0,18%	0,0754 0,27%	0,0742 0,00%
CHF	0,8976 1,20%	0,9748 0,64%	1,1362 0,20%		0,5918 1,02%	0,1242 1,06%	0,2264 0,67%	0,2469 0,33%	8,5751 0,41%	8,4124 0,17%
JPY	151,62 0,24%	164,65 -0,33%	191,92 -0,76%	168,93 -0,96%		20,995 0,09%	38,2276 -0,27%	41,700 -0,67%	14,485 -0,54%	14,214 -0,80%
CNH	7,2217 0,14%	7,8426 -0,43%	9,1413 -0,86%	8,0460 -1,05%	4,7625 -0,10%		1,8210 -0,35%	0,1981 -0,90%	0,6900 -0,63%	0,6768 -0,89%
PLN	3,9660 0,50%	4,3069 -0,08%	5,0201 -0,52%	4,4189 -0,68%	2,6157 0,28%	0,5492 0,37%		1,0908 -0,41%	0,3789 -0,26%	0,3720 -0,48%
HUF	363,54 0,90%	394,85 0,33%	460,12 -0,13%	405,10 -0,29%	239,80 0,67%	50,348 0,76%	91,679 0,41%		34,738 0,12%	34,093 -0,10%
SEK	10,466 0,78%	11,3663 0,21%	13,251 -0,21%	11,661 -0,43%	6,9030 0,56%	1,4494 0,64%	2,6388 0,28%	0,0289 -0,12%		0,9812 -0,13%
NOK	10,666 0,83%	11,582 0,43%	13,501 -0,02%	11,887 -0,31%	7,0368 0,80%	1,4767 0,85%	2,6900 0,53%	2,9345 0,13%	1,0193 0,23%	

¹Die Währung in der Spaltenüberschrift ist immer die erstgenannte Währung des Wechselpaars. Bsp.: Zweite Spalte gibt an EUR/USD, EUR/GBP, EUR/CHF usw. Bei den Kursen handelt es sich um den Schlusskurs des Vortages und die prozentuale Änderung ist der Vergleich des Schlusskurses vom Vortag zum Vor-Vortag

EUR/USD Änderung ggü. Jahresanfang -1,89 % Historische Entwicklung, Prognosen und Terminkurve



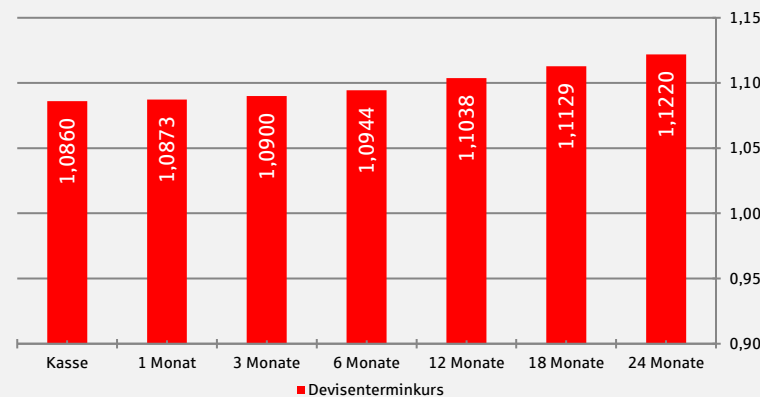
EUR/USD Prognosen ausgewählter Banken und Terminkurve



USD -Termingeldsätze¹⁾

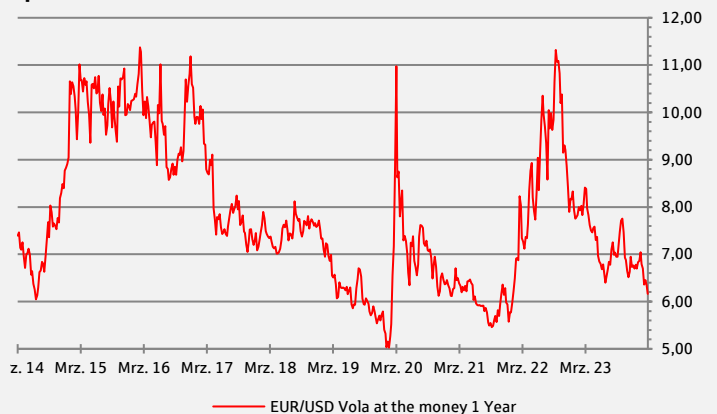
Laufzeit	1 Monat	3 Monate	6 Monate	9 Monate	12 Monate
Indikativer Anlagesatz	4,4 %	4,4 %	4,4 %	4,3 %	4,4 %

EUR/USD Terminkurse



Quelle: Bloomberg, S-Investor

EUR/USD Implizite Volatilität / am Geld 1 Jahr



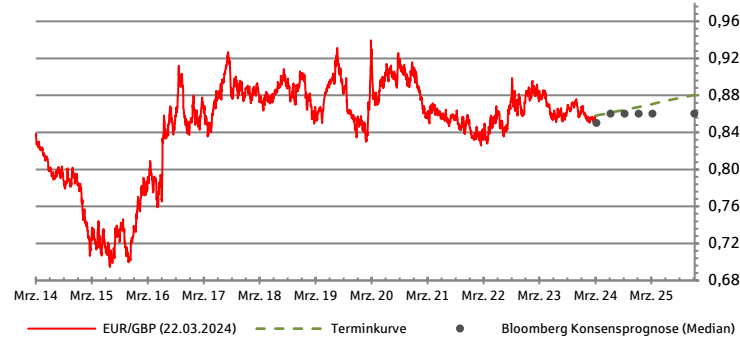
¹⁾ Bitte beachten Sie, dass es sich um rein indikative Werte handelt, die hohen Schwankungen unterliegen können. Für handelbare Sätze fragen Sie die Kurse bitte bei uns an.



Währungen

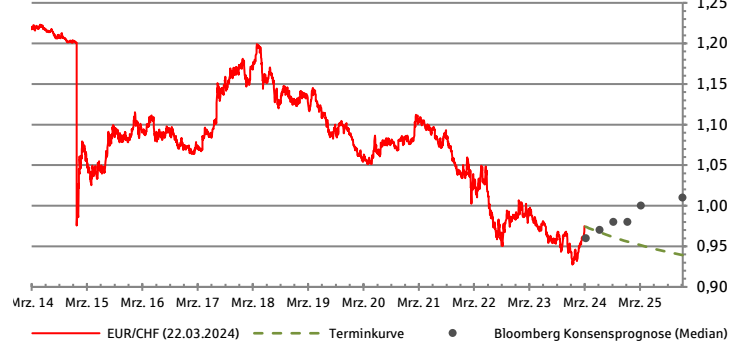
EUR/GBP Änderung ggü. Jahresanfang -1,06 %

Historische Entwicklung, Prognosen und Terminkurve



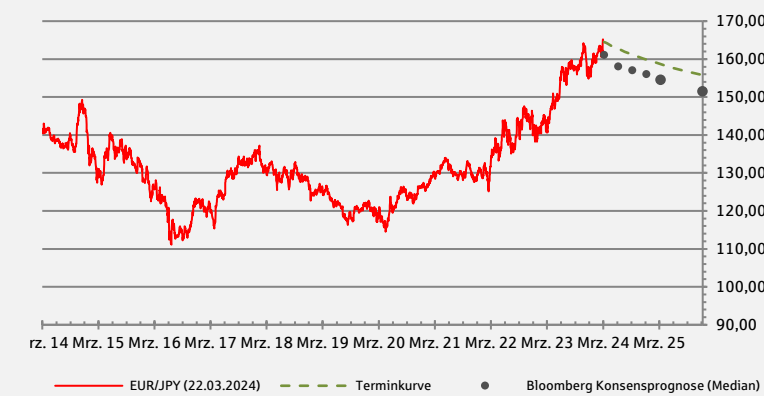
EUR/CHF Änderung ggü. Jahresanfang 4,79 %

Historische Entwicklung, Prognosen und Terminkurve



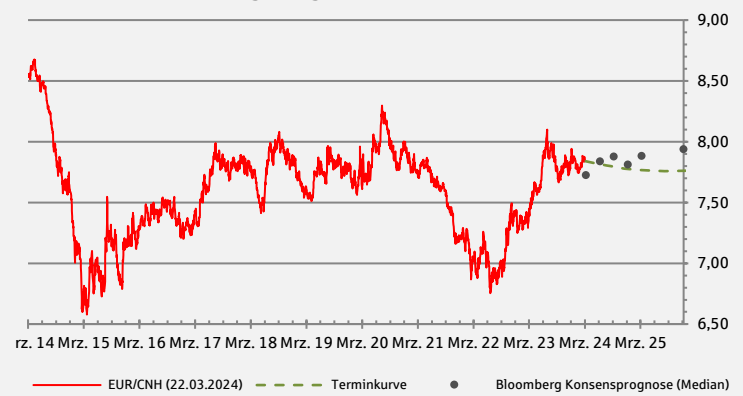
EUR/JPY Änderung ggü. Jahresanfang 5,22 %

Historische Entwicklung, Prognosen und Terminkurve



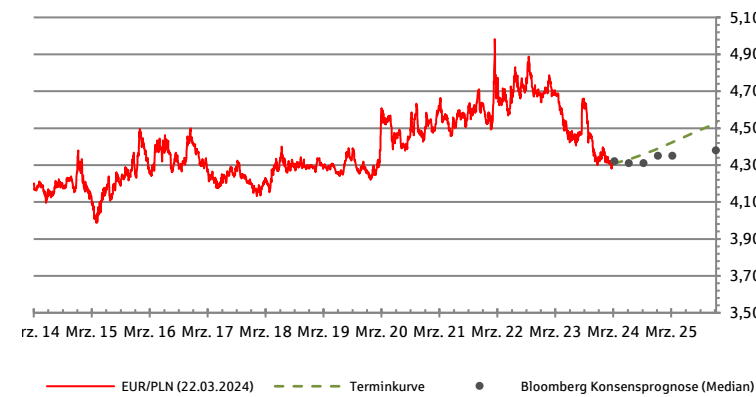
EUR/CNH Änderung ggü. Jahresanfang -0,07 %

Historische Entwicklung, Prognosen und Terminkurve



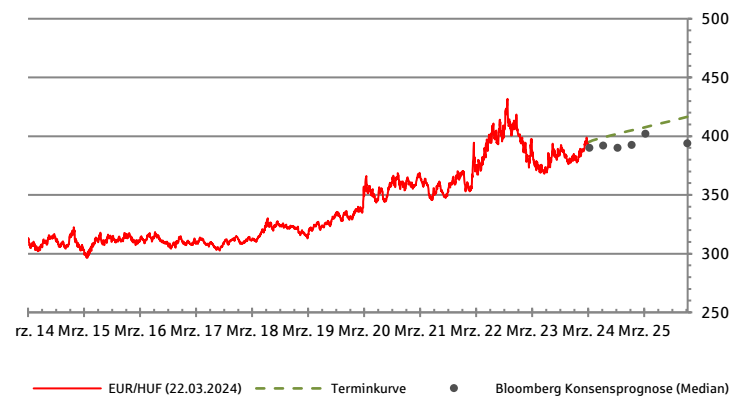
EUR/PLN Änderung ggü. Jahresanfang -0,75 %

Historische Entwicklung, Prognosen und Terminkurve



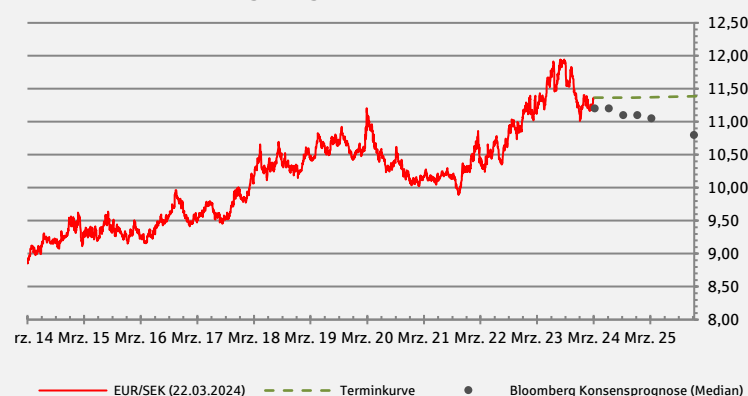
EUR/HUF Änderung ggü. Jahresanfang 3,19 %

Historische Entwicklung, Prognosen und Terminkurve



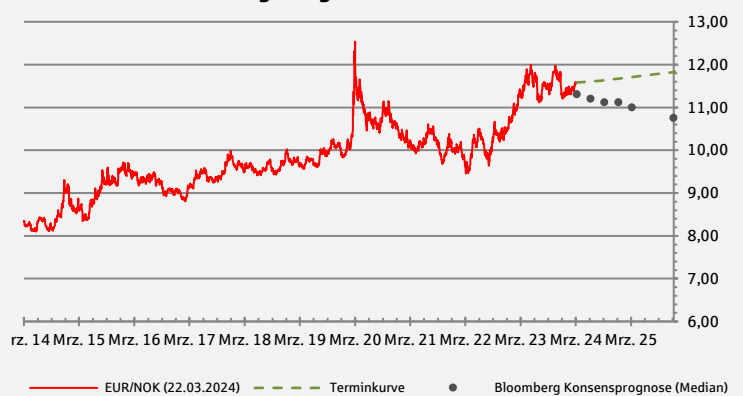
EUR/SEK Änderung ggü. Jahresanfang 2,25 %

Historische Entwicklung, Prognosen und Terminkurve



EUR/NOK Änderung ggü. Jahresanfang 3,37 %

Historische Entwicklung, Prognosen und Terminkurve





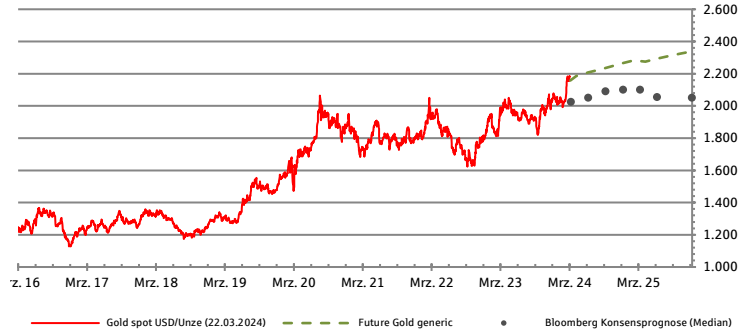
Rohstoffe

Rohstoff	Schlusskurs Do. 21. Mrz. 24	Änderung zum Vortag	Änderung ggü. Jahresanfang
Gold \$	2.181 \$	-0,23 %	5,43 %
Gold €	2.009 €	0,35 %	6,96 %
Rohöl Brent / Brl	86 \$	-0,20 %	10,19 %
Diesel / mT	860 \$	-0,23 %	10,09 %
Aluminium LME / mT	2.302 \$	1,24 %	-3,58 %
Kupfer LME / mT	8.951 \$	0,25 %	4,37 %
Nickel LME / mT	17.541 \$	0,28 %	5,35 %
Zink LME / mT	2.525 \$	0,63 %	-5,29 %
Zinn LME / mT	27.872 \$	2,30 %	8,82 %

Quelle: S-Investor, LME, Bloomberg

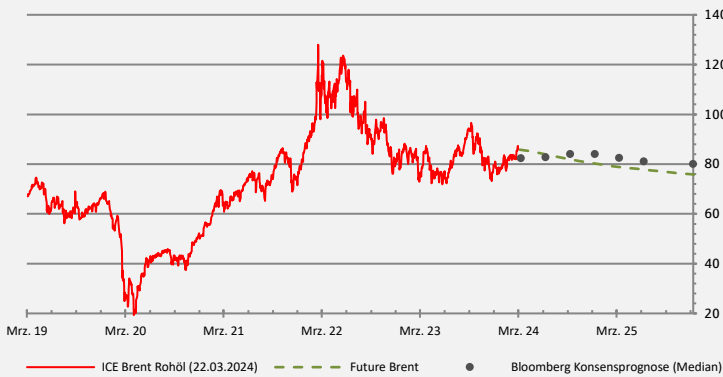
Gold in USD / Feinunze

Historische Entwicklung, Prognosen und Terminkurve



Rohöl (Brent) ins USD / Barrel

Historische Entwicklung, Prognosen und Terminkurve



Diesel in EUR / metrische Tonne

Historische Entwicklung und Terminkurve



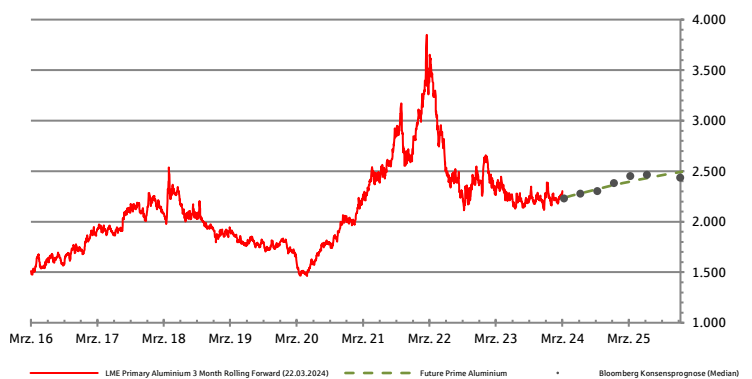
Nickel in USD / metrische Tonne

Historische Entwicklung, Prognosen und Terminkurve



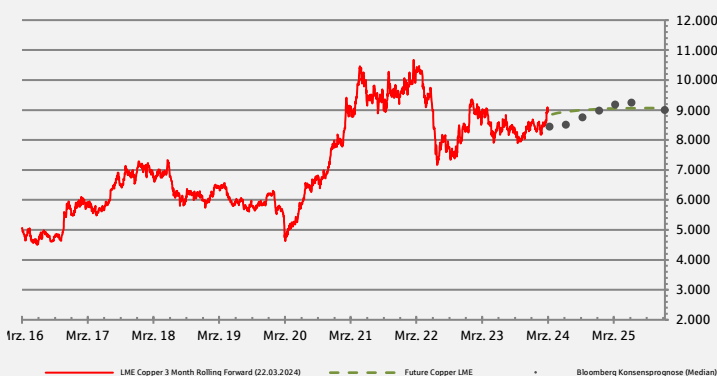
Aluminium in USD / metrische Tonne

Historische Entwicklung, Prognosen und Terminkurve



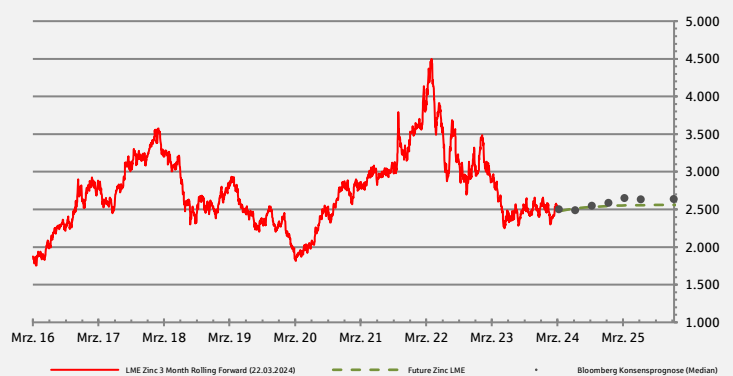
Kupfer in USD / metrische Tonne

Historische Entwicklung, Prognosen und Terminkurve



Zink in USD / metrische Tonne

Historische Entwicklung, Prognosen und Terminkurve



Disclaimer

Die in diesem Dokument enthaltenen Angaben stellen kein Angebot, keine Empfehlung und keine Beratung dar, sondern dienen ausschließlich zu Informationszwecken. Vertretene Ansichten sind solche des Publikationsdatums und können sich ohne weiteren Hinweis ändern. Obwohl die in diesem Dokument enthaltenen Angaben Quellen entnommen wurden, die als zuverlässig erachtet werden, kann für die Richtigkeit, Vollständigkeit und Angemessenheit keine Gewähr übernommen werden.

Wir behalten uns vor, ohne Vorankündigung eine Aktualisierung der Inhalte und Informationen vorzunehmen oder einzustellen. Bitte beachten Sie, dass frühere Wertentwicklungen, Simulationen oder Prognosen keinen verlässlichen Indikator für die künftige Wertentwicklung darstellen.

Die S-International Baden-Württemberg Nord GmbH & Co. KG übernimmt keinerlei Beratungstätigkeit in Bezug auf steuerliche, bilanzielle und / oder rechtliche Fragestellungen. Die Behandlung derartiger Fragen hängt von den persönlichen Verhältnissen des jeweiligen Kunden ab und ist vom Kunden mit unabhängigen Beratern vor Abschluss einer Transaktion zu klären. Es wird außerdem darauf hingewiesen, dass die steuerliche, bilanzielle und / oder rechtliche Behandlung künftig Änderungen unterworfen sein kann.

Jede Form der Verbreitung dieses Dokumentes bedarf unserer ausdrücklichen vorherigen schriftlichen Genehmigung.

Die Entgegennahme von Research Dienstleistungen durch ein Wertpapierdienstleistungsunternehmen kann aufsichtsrechtlich als Zuwendung qualifiziert werden. In diesen Fällen geht die S-International Baden-Württemberg Nord GmbH & Co. KG davon aus, dass die Zuwendung dazu bestimmt ist, die Qualität der jeweiligen Dienstleistung für den Kunden des Zuwendungsempfängers zu verbessern.

Für Rückfragen stehen wir Ihnen gerne zur Verfügung. Die Ansprechpartner und weitere Informationen finden Sie auf unsere Homepage unter <https://www.sibwn.de>.