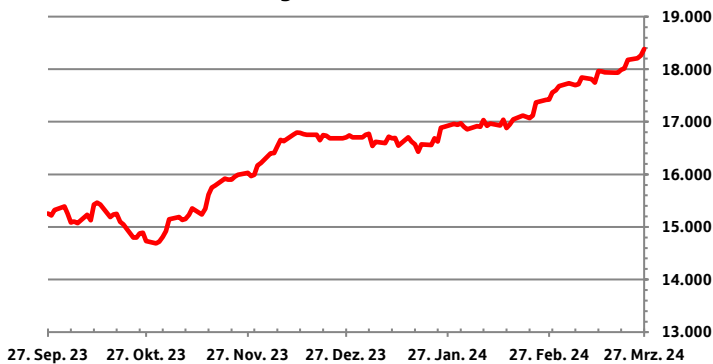


EUR / USD  
1,0817

Der EUR hat am vorigen  
Handelstag gegenüber dem  
USD um 0,10 % abgewertet

## Deutscher-Aktien-Index (DAX)

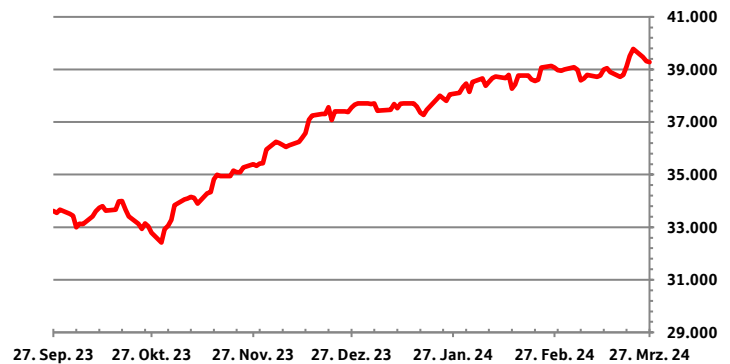
Historische Entwicklung Änderung ggü. Jahresanfang 9,34 %



DAX (27.03.2024 / 18384,35)

## Dow Jones Industrial Average

Historische Entwicklung Änderung ggü. Jahresanfang 5,21 %



Dow Jones (27.03.2024 / 39282,33)

## Anstehende Ereignisse<sup>1)</sup>

Region	Ereignis	Veröffentlichung	Aktueller Wert	Prognose	Letzter Wert	Änderung YTD
UK	BIP YoY	28. Mrz. 24 - 08:00 Uhr	-0,20%	-0,20%	+0,20%	-0,80%
UK	BIP QoQ	28. Mrz. 24 - 08:00 Uhr	-0,30%	-0,30%	-0,30%	-0,40%
D	Arbeitslosenanteile, Quote	28. Mrz. 24 - 09:55 Uhr	5,90%	5,90%	+5,90%	+0,00%
D	Arbeitslose - Änderung in Tsd.	28. Mrz. 24 - 09:55 Uhr	+11,00	+10,00	+1,00	+6,00%
IT	Economic Sentiment	28. Mrz. 24 - 10:00 Uhr	95,8	-	98,1	-1,4
IT	Index Verbrauchervertrauen	28. Mrz. 24 - 10:00 Uhr	97,0	97,6	96,4	+1,2
IT	Produzentenvertrauen	28. Mrz. 24 - 10:00 Uhr	87,3	87,8	88,1	+0,1
EU	Geldmenge M3 YoY	28. Mrz. 24 - 10:00 Uhr	+0,10%	+0,30%	+0,20%	-0,10%
US	Erstanträge Arbeitslosenhilfe in Tsd.	28. Mrz. 24 - 13:30 Uhr	+210	+212	+212	+12
US	Registrierte Arbeitslose in Tsd.	28. Mrz. 24 - 13:30 Uhr	1.807	1.815	1.807	+48,00
US	Änderung Privater Konsum	28. Mrz. 24 - 13:30 Uhr	+3,00%	+3,00%	+3,10%	+1,80%

## Historische Ereignisse

Region	Ereignis	Letztes Ereignis	Aktueller Wert	Letzter Wert	Änderung	Änderung YTD
RU	VPI WoW	27. Mrz. 24 - 17:00 Uhr	+0,11%	0,11%	0,00%	-0,17%
US	MBA Hypothekenanträge	27. Mrz. 24 - 12:00 Uhr	-0,70%	-1,60%	+0,90%	+10,00%
EU	Verbrauchervertrauen	27. Mrz. 24 - 11:00 Uhr	-14,9	-15,5	0,6	0,2
FR	Verbrauchervertrauen	27. Mrz. 24 - 08:45 Uhr	91,0	90,0	1,0	2,0
US	Langlebige Güter o. Transport	26. Mrz. 24 - 13:30 Uhr	+0,50%	-0,30%	+0,80%	+0,70%
D	GfK Verbrauchervertrauen	26. Mrz. 24 - 08:00 Uhr	-27,4	-28,8	+1,4	+0,2
US	Neubauverkäufe in Tsd.	25. Mrz. 24 - 15:00 Uhr	662,0	664,0	-2,0	+9,0
CA	Einzelhandelsumsatz, exkl. Autos MoM	22. Mrz. 24 - 13:30 Uhr	+0,50%	+0,60%	-0,10%	-0,10%
GE	IFO Aktuelle Lage	22. Mrz. 24 - 10:00 Uhr	88,1	86,9	1,2	-0,4
GE	IFO Geschäftsklimaindex	22. Mrz. 24 - 10:00 Uhr	87,8	85,7	+2,1	+1,5
GE	IFO Erwartungen	22. Mrz. 24 - 10:00 Uhr	87,5	84,4	+3,1	+3,4
UK	Einzelhandelsumsatz, inkl. Autokraftstoff YoY	22. Mrz. 24 - 08:00 Uhr	-0,40%	+0,50%	-0,90%	+2,30%

1) Bitte beachten Sie, dass es sich um eine Auswahl an Kapitalmarktereignissen handelt, die kein Anspruch auf Vollständigkeit hat.

2) YTD = Year to date (Seit Jahresanfang)

Quelle: Bloomberg, SISW



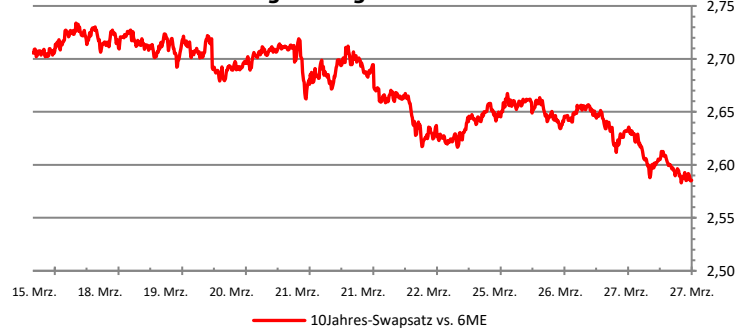
# Zinsen

Wert	Schlusskurs Mi. 27. Mrz. 24	Schlusskurs Di. 26. Mrz. 24	Schlusskurs Mo. 25. Mrz. 24	Änderung YTD
€-Einlagenfazilität	4,00%	4,00%	4,00%	0,00%
€-Spitzenrefinanzierung	4,75%	4,75%	4,75%	0,00%
€ Short Term Rate	3,906%	3,906%	3,91%	0,02%
3M Euribor	-	3,902%	3,89%	-0,01%
10-J Swapsatz (EUR)	2,583%	2,632%	2,66%	0,09%
Bund 10 Jahre	2,292%	2,350%	2,372%	0,27%
Bund-Future	133,37	132,75	132,56	+5,21%
FED untere Bandbreite	5,25%	5,25%	5,25%	0,00%
USD Over-Night (SOFR)	-	5,32%	5,31%	-0,06%
US-Treasury 10 J	4,190%	4,232%	4,245%	0,31%
Saron 18 Uhr Fixing	-	1,455%	1,454%	-0,24%

Quelle: ECB, Bundesbank, Deka, New York FED, US Department of the Treasury, SNB, S-Investor, Bloomberg

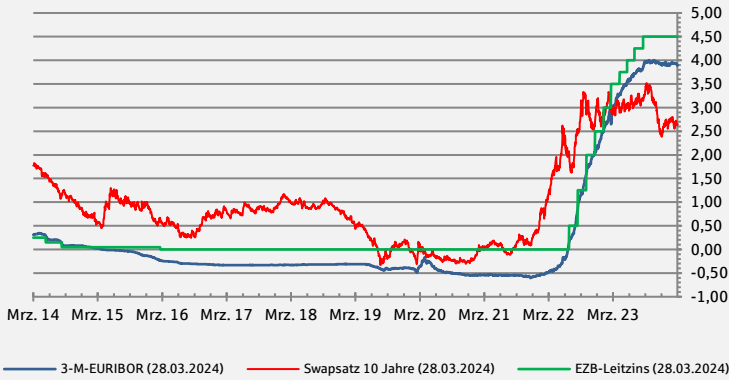
## Euro-Zone: 10-Jahres Swapsatz

### Historische Entwicklung - 14 Tage



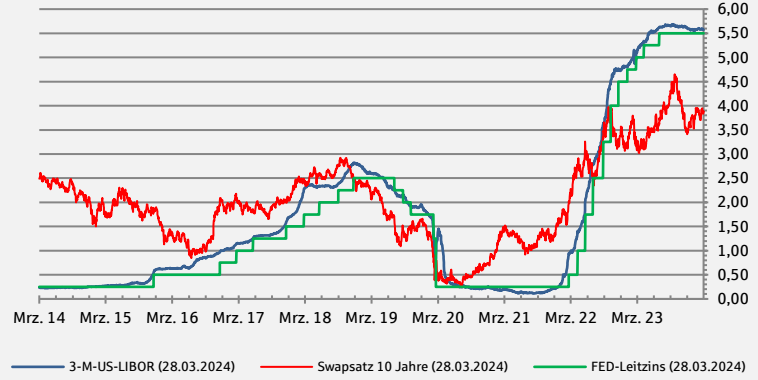
## Euro-Zone: Zinsen

### Historische Entwicklung in % p.a.

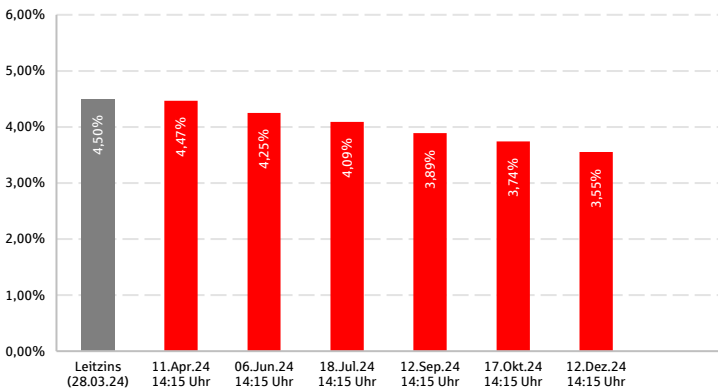


## USA: Zinsen

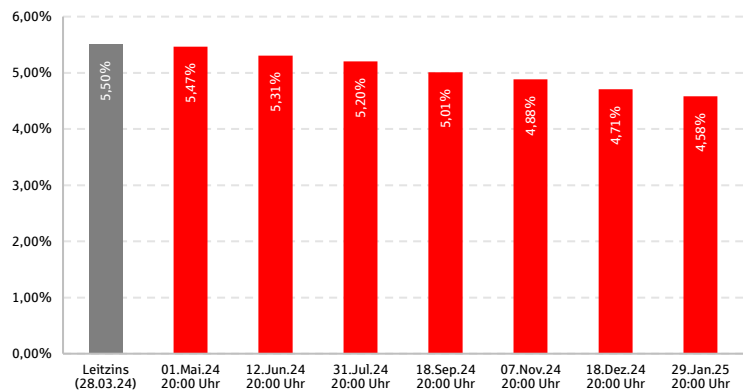
### Historische Entwicklung in % p.a.



## Euro-Zone: Errechneter Leitzins nach einer Notenbanksitzung<sup>1)</sup> abgeleitet aus den Overnight-Index-Swaps

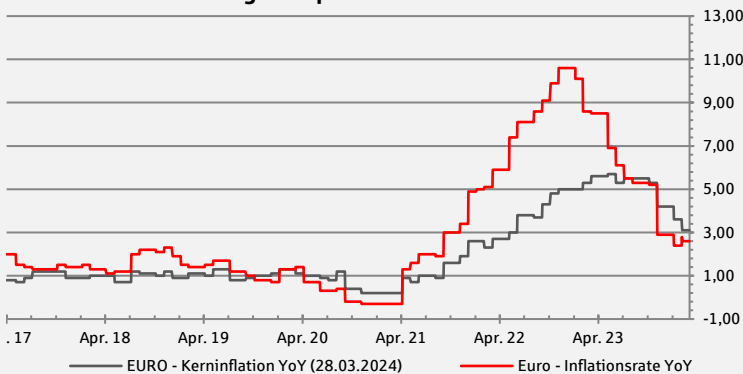


## USA: Errechneter Leitzins nach einer Notenbanksitzung<sup>1)</sup> abgeleitet aus Forwardkurve der Futures



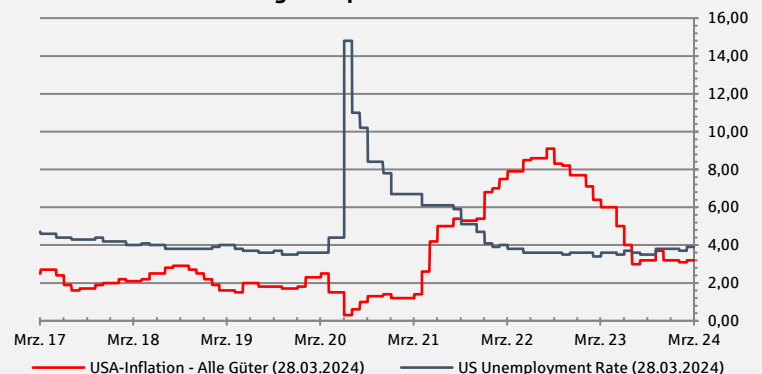
## Euro Zone: Inflationsraten

### Historische Entwicklung in % p.a.



## USA: Inflationsrate und Arbeitslosenquote

### Historische Entwicklung in % p.a.



Quelle: Bloomberg, SISW

1) Bitte beachten Sie, dass die Werte hoch volatil sind.



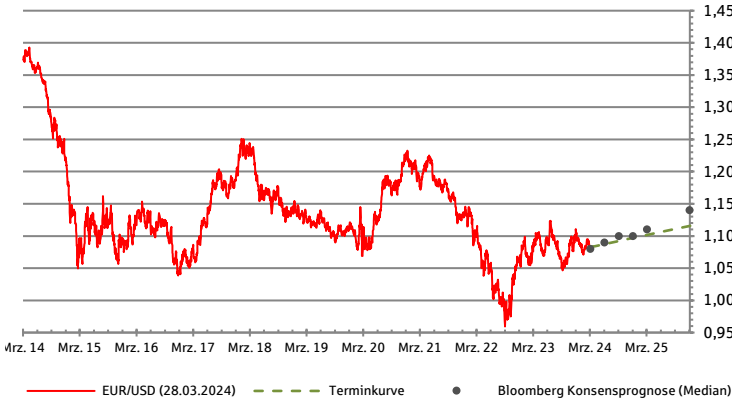
# Währungen

## Heatmap ausgewählter Währungen Performance des vorigen Handelstags<sup>1</sup>

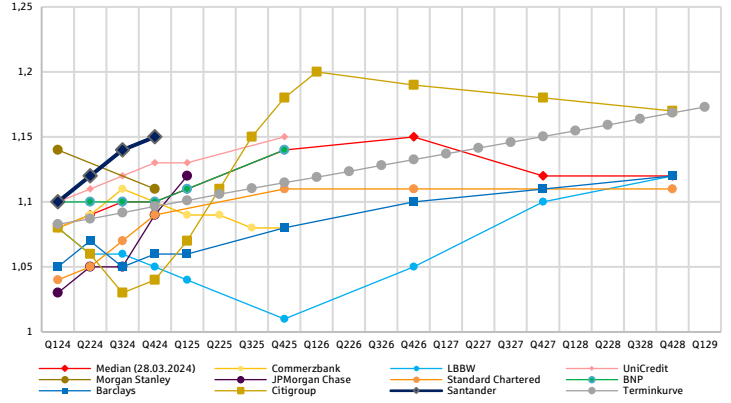
28.03. 07:58 Uhr	USD	EUR	GBP	CHF	JPY	CNH	PLN	HUF	SEK	NOK
USD		1,0828 -0,03%	1,2641 0,10%	1,1065 0,03%	0,0066 0,15%	0,1379 -0,07%	0,2509 -0,16%	0,0027 0,00%	0,0941 -0,19%	0,0927 -0,22%
EUR	0,9236 0,10%		1,1674 0,14%	1,0218 0,06%	0,6108 0,25%	0,1272 -0,08%	0,2317 -0,11%	0,2533 0,16%	0,0870 -0,17%	0,0855 -0,35%
GBP	0,7911 -0,10%	0,8566 -0,13%		0,8754 -0,08%	0,5231 0,11%	1,0906 -0,16%	0,1984 -0,30%	0,2171 0,05%	0,0746 -0,27%	0,0735 -0,41%
CHF	0,9038 -0,02%	0,9786 -0,06%	1,1424 0,08%		0,5975 0,23%	0,1246 -0,08%	0,2267 -0,18%	0,2480 0,12%	8,5156 -0,22%	8,3806 -0,22%
JPY	151,33 -0,15%	163,75 -0,25%	191,16 -0,12%	167,33 -0,20%		20,858 -0,24%	37,9707 -0,29%	41,478 -0,07%	14,250 -0,43%	14,023 -0,41%
CNH	7,2539 0,07%	7,8546 0,04%	9,1701 0,18%	8,0259 0,09%	4,7965 0,29%		1,8200 -0,08%	0,1969 -0,35%	0,6835 -0,15%	0,6727 -0,15%
PLN	3,9850 0,14%	4,3150 0,10%	5,0370 0,23%	4,4094 0,17%	2,6337 0,30%	0,5496 0,07%		1,0931 0,28%	0,3754 -0,08%	0,3697 -0,11%
HUF	364,62 -0,15%	394,84 -0,16%	460,89 -0,05%	403,41 -0,13%	241,08 0,07%	50,260 -0,23%	91,479 -0,31%		34,354 -0,36%	33,813 -0,41%
SEK	10,613 0,19%	11,4913 0,16%	13,415 0,30%	11,742 0,22%	7,0179 0,43%	1,4632 0,14%	2,6631 0,07%	0,0291 0,36%		0,9845 0,01%
NOK	10,780 0,21%	11,677 0,20%	13,630 0,35%	11,929 0,20%	7,1316 0,40%	1,4865 0,14%	2,7055 0,11%	2,9573 0,41%	1,0160 0,03%	

<sup>1</sup>Die Währung in der Spaltenüberschrift ist immer die erstgenannte Währung des Wechselpaares. Bsp.: Zweite Spalte gibt an EUR/USD, EUR/GBP, EUR/CHF usw. Bei den Kursen handelt es sich um den Schlusskurs des Vortages und die prozentuale Änderung ist der Vergleich des Schlusskurses vom Vortag zum Vor-Vortag

### EUR/USD Änderung ggü. Jahresanfang -2,01 % Historische Entwicklung, Prognosen und Terminkurve



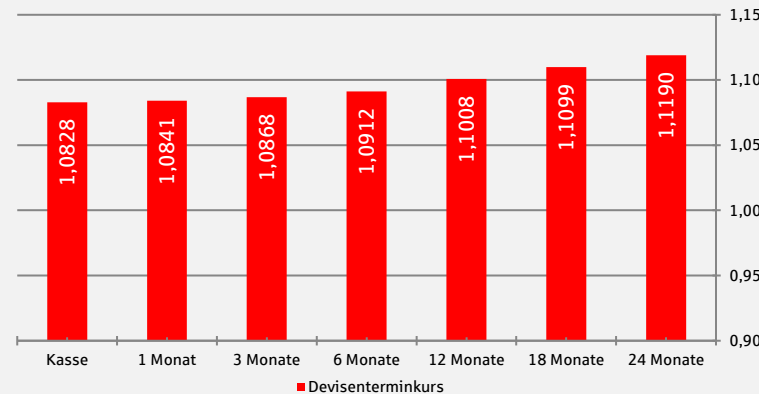
### EUR/USD Prognosen ausgewählter Banken und Terminkurve



### USD -Termingeldsätze<sup>1)</sup>

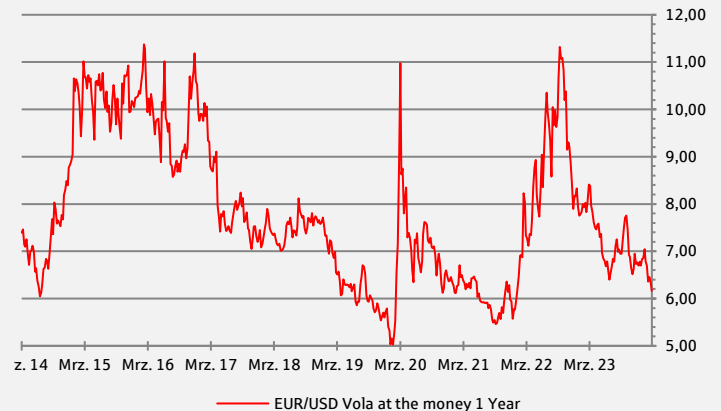
Laufzeit	1 Monat	3 Monate	6 Monate	9 Monate	12 Monate
Indikativer Anlagesatz	4,5 %	4,5 %	4,4 %	4,4 %	4,4 %

### EUR/USD Terminkurse



Quelle: Bloomberg, S-Investor. SISW

### EUR/USD Implizite Volatilität / am Geld 1 Jahr



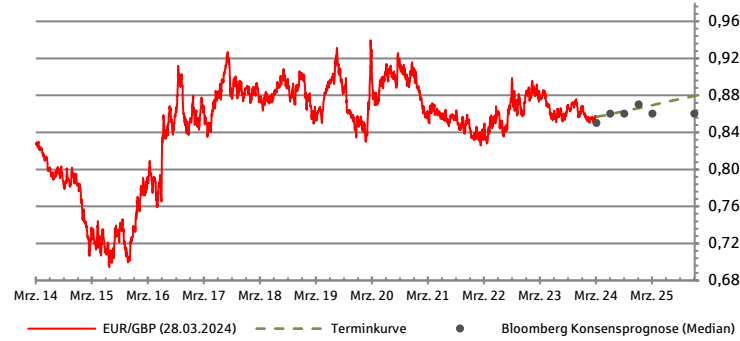
<sup>1)</sup> Bitte beachten Sie, dass es sich um rein indikative Werte handelt, die hohen Schwankungen unterliegen können. Für handelbare Sätze fragen Sie die Kurse bitte bei uns an.



# Währungen

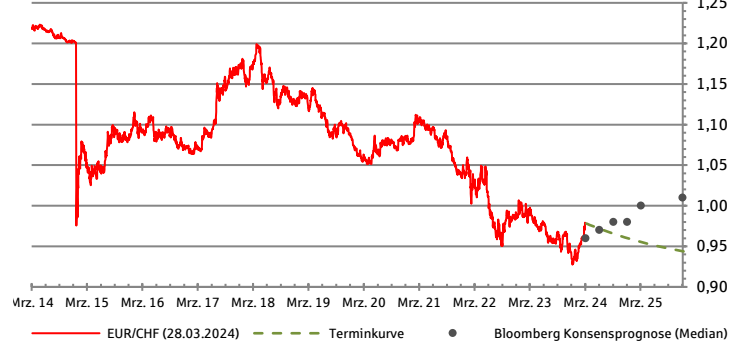
**EUR/GBP** Änderung ggü. Jahresanfang -1,18 %

## Historische Entwicklung, Prognosen und Terminkurve



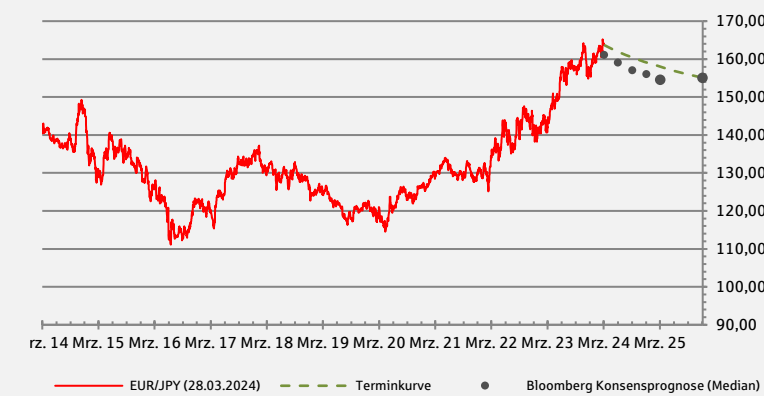
**EUR/CHF** Änderung ggü. Jahresanfang 5,49 %

## Historische Entwicklung, Prognosen und Terminkurve



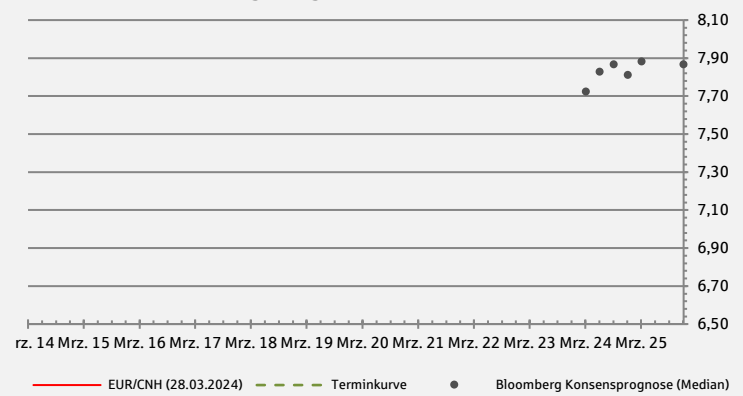
**EUR/JPY** Änderung ggü. Jahresanfang 5,09 %

## Historische Entwicklung, Prognosen und Terminkurve



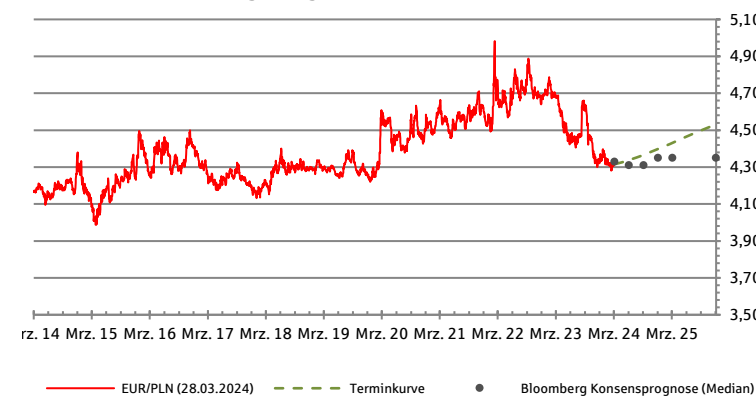
**EUR/CNH** Änderung ggü. Jahresanfang -0,34 %

## Historische Entwicklung, Prognosen und Terminkurve



**EUR/PLN** Änderung ggü. Jahresanfang -0,69 %

## Historische Entwicklung, Prognosen und Terminkurve



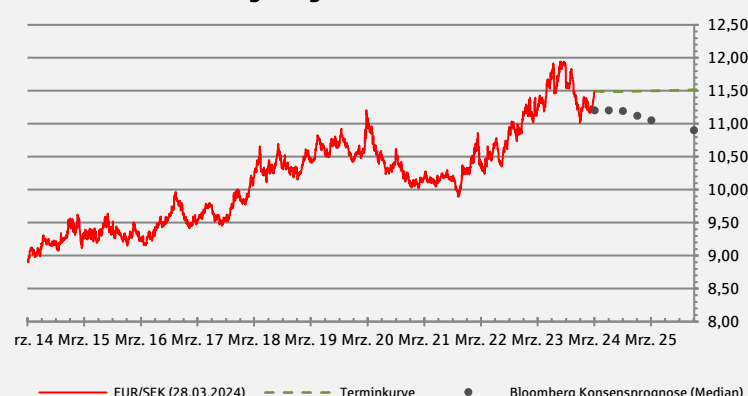
**EUR/HUF** Änderung ggü. Jahresanfang 2,92 %

## Historische Entwicklung, Prognosen und Terminkurve



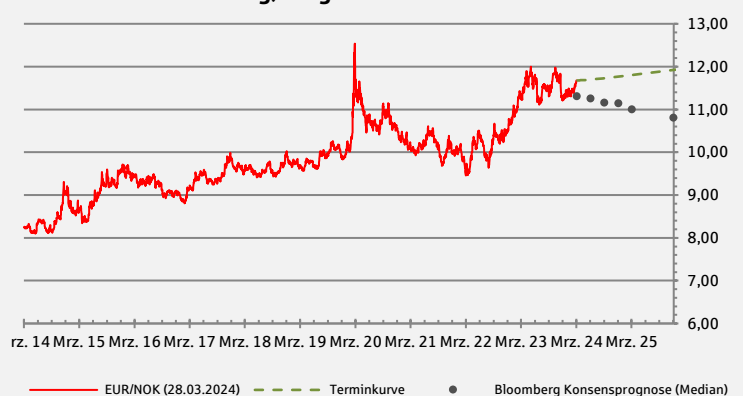
**EUR/SEK** Änderung ggü. Jahresanfang 3,17 %

## Historische Entwicklung, Prognosen und Terminkurve



**EUR/NOK** Änderung ggü. Jahresanfang 4,12 %

## Historische Entwicklung, Prognosen und Terminkurve





# Rohstoffe

Rohstoff	Schlusskurs Mi. 27. Mrz. 24	Änderung zum Vortag	Änderung ggü. Jahresanfang
Gold \$	2.195 \$	0,73 %	6,01 %
Gold €	2.027 €	0,87 %	7,79 %
Rohöl Brent / Brl	86 \$	-0,19 %	10,51 %
Diesel / mT	846 \$	-0,56 %	8,57 %
Aluminium LME / mT	2.299 \$	-0,22 %	-3,72 %
Kupfer LME / mT	8.850 \$	-0,14 %	3,28 %
Nickel LME / mT	16.620 \$	-0,12 %	0,10 %
Zink LME / mT	2.437 \$	-0,21 %	-9,07 %
Zinn LME / mT	27.524 \$	0,28 %	7,66 %

Quelle: S-Investor, LME, Bloomberg

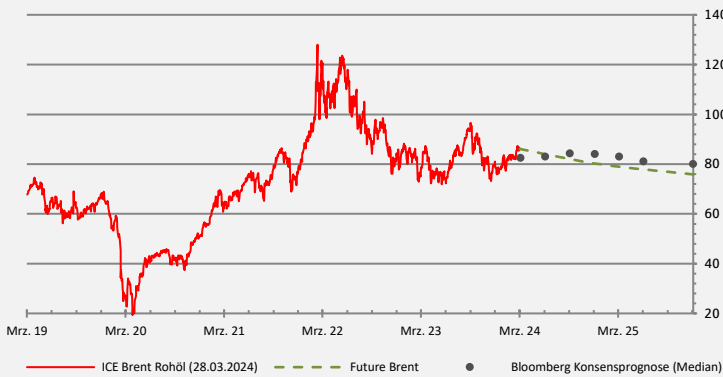
## Gold in USD / Feinunze

### Historische Entwicklung, Prognosen und Terminkurve



## Rohöl (Brent) ins USD / Barrel

### Historische Entwicklung, Prognosen und Terminkurve



## Diesel in EUR / metrische Tonne

### Historische Entwicklung und Terminkurve



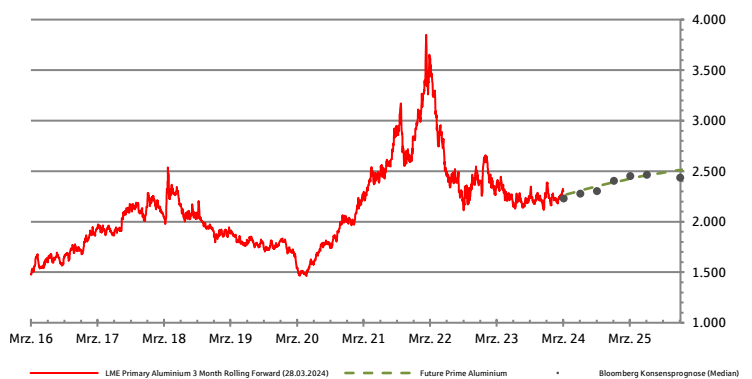
## Nickel in USD / metrische Tonne

### Historische Entwicklung, Prognosen und Terminkurve



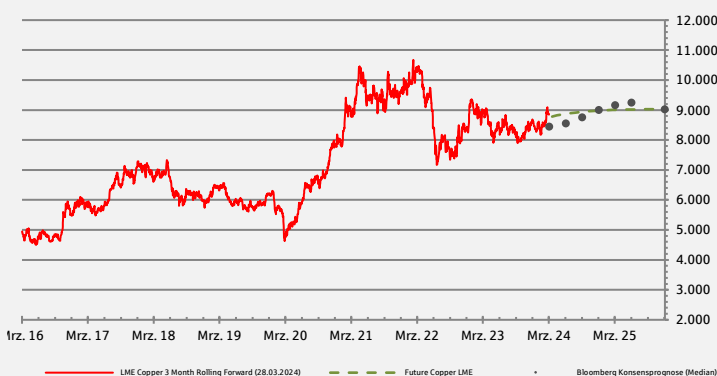
## Aluminium in USD / metrische Tonne

### Historische Entwicklung, Prognosen und Terminkurve



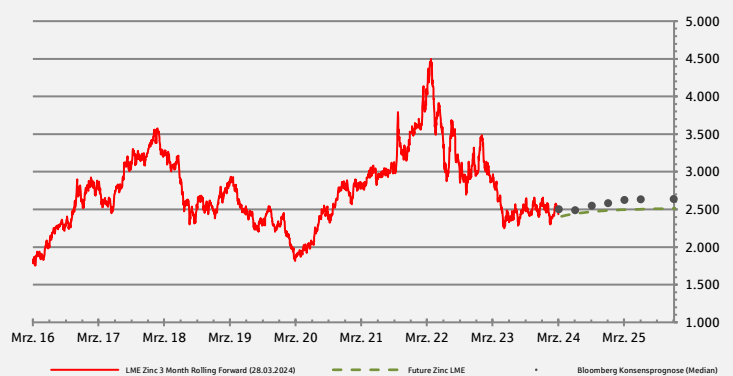
## Kupfer in USD / metrische Tonne

### Historische Entwicklung, Prognosen und Terminkurve



## Zink in USD / metrische Tonne

### Historische Entwicklung, Prognosen und Terminkurve



## Disclaimer

Die in diesem Dokument enthaltenen Angaben stellen kein Angebot, keine Empfehlung und keine Beratung dar, sondern dienen ausschließlich zu Informationszwecken. Vertretene Ansichten sind solche des Publikationsdatums und können sich ohne weiteren Hinweis ändern. Obwohl die in diesem Dokument enthaltenen Angaben Quellen entnommen wurden, die als zuverlässig erachtet werden, kann für die Richtigkeit, Vollständigkeit und Angemessenheit keine Gewähr übernommen werden.

Wir behalten uns vor, ohne Vorankündigung eine Aktualisierung der Inhalte und Informationen vorzunehmen oder einzustellen. Bitte beachten Sie, dass frühere Wertentwicklungen, Simulationen oder Prognosen keinen verlässlichen Indikator für die künftige Wertentwicklung darstellen.

Die S-International Südwest GmbH & Co. KG übernimmt keinerlei Beratungstätigkeit in Bezug auf steuerliche, bilanzielle und / oder rechtliche Fragestellungen. Die Behandlung derartiger Fragen hängt von den persönlichen Verhältnissen des jeweiligen Kunden ab und ist vom Kunden mit unabhängigen Beratern vor Abschluss einer Transaktion zu klären. Es wird außerdem darauf hingewiesen, dass die steuerliche, bilanzielle und / oder rechtliche Behandlung künftig Änderungen unterworfen sein kann.

Jede Form der Verbreitung dieses Dokumentes bedarf unserer ausdrücklichen vorherigen schriftlichen Genehmigung.

Die Entgegennahme von Research Dienstleistungen durch ein Wertpapierdienstleistungsunternehmen kann aufsichtsrechtlich als Zuwendung qualifiziert werden. In diesen Fällen geht die S-International Südwest GmbH & Co. KG davon aus, dass die Zuwendung dazu bestimmt ist, die Qualität der jeweiligen Dienstleistung für den Kunden des Zuwendungsempfängers zu verbessern.

Für Rückfragen stehen wir Ihnen gerne zur Verfügung. Die Ansprechpartner und weitere Informationen finden Sie auf unsere Homepage unter [www.s-international.com](#).